

Муниципальное бюджетное дошкольное образовательное учреждение
«Детский сад №33» общеразвивающего вида
(МБДОУ «Детский сад №33»)

Дело № 02-06

ОБРАЗОВАТЕЛЬНАЯ ПРОГРАММА
ДОШКОЛЬНОГО ОБРАЗОВАНИЯ
МУНИЦИПАЛЬНОГО БЮДЖЕТНОГО ДОШКОЛЬНОГО
ОБРАЗОВАТЕЛЬНОГО УЧРЕЖДЕНИЯ
МБДОУ «ДЕТСКИЙ САД №33» ОБЩЕРАЗВИВАЮЩЕГО ВИДА
(МБДОУ «ДЕТСКИЙ САД №33»)

Начато: 01.09.2023

Окончено: _____

Хранить постоянно
ст.285-а ТК

Документ подписан электронной подписью

Муниципальное бюджетное дошкольное образовательное
учреждение «Детский сад №33» общеразвивающего вида,
Сахарова Вера Алексеевна, Заведующий

30.08.23 11:42 (MSK)

Сертификат 47DEA388505CBC04782D5DAF3E113B75

Муниципальное бюджетное дошкольное образовательное учреждение
«Детский сад №33» общеразвивающего вида
(МБДОУ «Детский сад №33»)

ПРИНЯТО
на педагогическом совете
от 29.08.2023 протокол №1

УТВЕРЖДЕНО
Заведующий МБДОУ
«Детский сад №33»
В. А. Сахарова
приказ от 30.08.2023г. №33



ОБРАЗОВАТЕЛЬНАЯ ПРОГРАММА
ДОШКОЛЬНОГО ОБРАЗОВАНИЯ
МУНИЦИПАЛЬНОГО ДОШКОЛЬНОГО
ОБРАЗОВАТЕЛЬНОГО УЧРЕЖДЕНИЯ
МБДОУ «ДЕТСКИЙ САД №33» ОБЩЕРАЗВИВАЮЩЕГО ВИДА
(МБДОУ «ДЕТСКИЙ САД №33»)

п/п	СОДЕРЖАНИЕ	Стр.
1.	Целевой раздел	
1.1.	Пояснительная записка (цели и задачи реализации Программы, принципы и подходы к формированию Программы)	4
1.2.	Значимые для разработки и реализации Программы характеристики, в том числе характеристики особенностей развития детей раннего и дошкольного возраста.	9
1.3.	Планируемые результаты реализации и освоения Программы	10
1.4.	Педагогическая диагностика достижения планируемых результатов	12
2.	Содержательный раздел	
2.1	Описание образовательной деятельности в соответствии с направлениями развития ребенка (в пяти образовательных областях)	15
2.2	Описание вариативных форм, способов, методов и средств реализации Программы с учетом возрастных и индивидуальных особенностей воспитанников, специфики их образовательных потребностей и интересов	20
2.3	Особенности образовательной деятельности разных видов и культурных практик.	30
2.4	Способы и направления поддержки детской инициативы	31
2.5	Особенности взаимодействия педагогического коллектива с семьями воспитанников.	34
2.6	Рабочая программа воспитания	38
3.	Организационный раздел	
3.1	Психолого-педагогические условия реализации Программы	64
3.2	Особенности организации развивающей предметно-пространственной среды	65
3.3	Материально-техническое обеспечение Программы, обеспеченность методическими материалами и средствами обучения и воспитания	78
3.4	Перечень литературных, музыкальных, художественных, анимационных произведений для реализации Программы	79
3.5	Кадровые условия реализации Программы	104
3.6	Режим и распорядок дня	104
3.7	Календарный план воспитательной работы с учетом особенностей традиционных событий, праздников, мероприятий	108
4.	Дополнительный раздел: краткая презентация Программы	111

І. ЦЕЛЕВОЙ РАЗДЕЛ

1.1. Пояснительная записка

Образовательная программа дошкольного образования (далее – Программа) муниципального бюджетного дошкольного образовательного учреждения «Детский сад №33» общеразвивающего вида (далее - ДОУ), разработана в соответствии с Федеральным государственным образовательным стандартом дошкольного образования (приказ Министерства образования и науки Российской Федерации «17» октября 2013 г. №1155) (далее – Стандарт), и Федеральной образовательной программой дошкольного образования (приказ Министерства просвещения Российской Федерации от 25 ноября 2022 г. № 1028) (далее – ФОП ДО).

Программа состоит из обязательной части и части, формируемой участниками образовательных отношений (далее- часть, Программы формируемая ДОУ). Обе части являются взаимодополняющими и необходимыми с точки зрения реализации Стандарта:

Группы	Обязательная часть	<i>Часть, формируемая участниками образовательных отношений</i>
Младшая группа (2-3 года)	ФОП ДО – утверждена Приказом Министерства просвещения Российской Федерации №1028 от 25 ноября 2022г.	Парциальная программа «Цветные ладошки», автор И.А. Лыкова. Образовательная область «Художественно-эстетическое развитие» по разделу «Изобразительная деятельность»: - для детей 2-3 лет
Старшая (5-6 лет) Подготовительная (6-7 лет)	Реализуется педагогическими работниками ДОО во всех помещениях и на территории детского сада, со всеми детьми ДОО.	Парциальная программа «Основы безопасности жизнедеятельности» под редакцией Авдеевой Н.Н., Князевой О.Л., Стеркиной Р.Б. Образовательная область «Социально - коммуникативное развитие» по разделу «Безопасность» (для детей старшего дошкольного возраста)

Цели и задачи реализации Программы

Обязательная часть:

Цель Программы определена в соответствии с п. 14.1 ФОП ДО: разностороннее развитие ребёнка в период дошкольного детства с учётом возрастных и индивидуальных особенностей на основе духовно-нравственных ценностей русского народа, исторических и национально-культурных традиций.

К традиционным российским духовно-нравственным ценностям относятся, прежде всего, жизнь, достоинство, права и свободы человека, патриотизм, гражданственность, служение Отечеству и ответственность за его судьбу, высокие нравственные идеалы, крепкая семья, созидательный труд, приоритет духовного над материальным, гуманизм, милосердие, справедливость, коллективизм, взаимопомощь и взаимоуважение, историческая память и преемственность поколений, единство народов России.

Задачи Программы определены с п. 14.2 ФОП ДО:

- обеспечение единых для Российской Федерации содержания дошкольного образования (далее – ДО) и планируемых результатов освоения образовательной программы ДО;

- приобщение детей (в соответствии с возрастными особенностями) к базовым ценностям русского народа - жизнь, достоинство, права и свободы человека, патриотизм, гражданственность, высокие нравственные идеалы, крепкая семья, созидательный труд, приоритет духовного над материальным, гуманизм, милосердие, справедливость, коллективизм, взаимопомощь и взаимоуважение, историческая память и преемственность поколений, единство народов России; создание условий для формирования ценностного отношения к окружающему миру, становления опыта действий и поступков на основе осмысления ценностей;

- построение (структурирование) содержания образовательной деятельности на основе учёта возрастных и индивидуальных особенностей развития;

- создание условий для равного доступа к образованию для всех детей дошкольного возраста с учётом разнообразия образовательных потребностей и индивидуальных возможностей;

- охрана и укрепление физического и психического здоровья детей, в том числе их эмоционального благополучия;

- обеспечение развития физических, личностных, нравственных качеств и основ патриотизма, интеллектуальных и художественно-творческих способностей ребёнка, его инициативности, самостоятельности и ответственности;

- обеспечение психолого-педагогической поддержки семьи и повышение компетентности родителей (законных представителей) в вопросах воспитания, обучения и развития, охраны и укрепления здоровья детей, обеспечения их безопасности;

- достижение детьми на этапе завершения ДО уровня развития, необходимого и достаточного для успешного освоения ими образовательных программ начального общего образования.

часть, Программы формируемая ДОУ

Программа «Цветные ладошки», автор И.А. Лыкова (для детей 2-3 лет)

Цель: формирование у детей раннего возраста эстетического отношения и художественно-творческих способностей в изобразительной деятельности.

Основные задачи:

- обогащение художественных впечатлений, развитие этических эмоций, создание игровых ситуаций для восприятия произведений изобразительного и декоративно-прикладного искусства (книжные иллюстрации, народные игрушки и др.); поддержка интереса к освоению изобразительной деятельности;

- формирование интереса к изобразительной деятельности; становление и постепенное расширение художественного опыта в процессе экспериментирования с различными материалами (глина, пластилин, тесто, краски, бумага, ткань, снег, песок), инструментами (карандаш, фломастер, маркер, кисть, мел, стека, штампик) и предметами, выступающими в качестве инструментов для изобразительной деятельности (ватная палочка, губка и др.);

- обеспечение перехода каждого ребенка с до изобразительного этапа на изобразительный и создание условий для появления осмысленного образа (с учетом индивидуального темпа развития); установление ассоциаций между различными предметами, явлениями, существами и их изображениями (мячик, дорожка, цветок, бабочка, дождик, солнышко), называние словом;

- создание условий для активного и самостоятельного освоения детьми базовых техник в разных видах изобразительной деятельности; содействие

формированию обобщенных способов создания художественных образов и простейших композиций; ознакомление с основными изобразительно-выразительными средствами (цвет, линия, пятно, форма), доступными для практического освоения в совместной деятельности с педагогом и родителями;

- поддержка активности, самостоятельности и первых творческих проявлений детей с учетом индивидуальных и возрастных особенностей.

Программа «Основы безопасности жизнедеятельности для детей старшего дошкольного возраста». Н. Н. Авдеева, О.Л. Князева, Р.Б. Стеркина

Цель: воспитание у ребенка навыков адекватного поведения в различных неожиданных ситуациях.

Задачи:

- сформировать у ребёнка навыки разумного поведения;

- научить адекватно вести себя в опасных ситуациях дома и на улице, в городском транспорте, при общении с незнакомыми людьми, взаимодействии с пожароопасными и другими предметами, животными и ядовитыми растениями;

- дать детям достаточно ясное представление об опасностях и вредных факторах, чрезвычайных ситуациях, подстерегающих сегодня ребёнка;

- способствовать становлению основ экологической культуры, приобщению к здоровому образу жизни.

Принципы и подходы к формированию Программы

Обязательная часть:

Согласно п. 14.3 ФОП и п.1.4 Стандарта Программа построена на следующих принципах:

- 1) полноценное проживание ребёнком всех этапов детства (младенческого, раннего и дошкольного возрастов), обогащение (амплификация) детского развития;
- 2) построение образовательной деятельности на основе индивидуальных особенностей каждого ребёнка, при котором сам ребёнок становится активным в выборе содержания своего образования, становится субъектом образования;
- 3) содействие и сотрудничество детей и родителей (законных представителей), совершеннолетних членов семьи, принимающих участие в воспитании детей младенческого, раннего и дошкольного возрастов, а также педагогических работников (далее вместе - взрослые);
- 4) признание ребёнка полноценным участником (субъектом) образовательных отношений;
- 5) поддержка инициативы детей в различных видах деятельности;
- 6) сотрудничество ДОО с семьей;
- 7) приобщение детей к социокультурным нормам, традициям семьи, общества и государства;
- 8) формирование познавательных интересов и познавательных действий ребёнка в различных видах деятельности;
- 9) возрастная адекватность дошкольного образования (соответствие условий, требований, методов возрасту и особенностям развития);
- 10) учёт этнокультурной ситуации развития детей.

Программа основывается на следующих подходах:

- 1) системно-деятельностный подход – это подход, при котором в образовательной деятельности главное место отводится активной и разносторонней, в максимальной степени самостоятельной деятельности ребенка;
- 2) гуманистический подход – предполагающий признание личностного начала в ребенке, ориентацию на его субъективные потребности и интересы, признание его прав и свобод, самоценности детства как основы психического развития;
- 3) диалогический (полисубъектный) подход, предусматривающий становление личности, развитие ее творческих возможностей, самосовершенствование в условиях равноправных взаимоотношений с другими людьми, построенных по принципу диалога, субъект- субъектных;

Часть. Программы формируемая ДОУ:

Программа «Цветные ладошки», автор И.А. Лыкова (для детей 2-3 лет)

Принципы и подходы:

- принцип культуросообразности: построение эстетического содержания с учетом региональных культурных традиций;
- принцип сезонности: построение содержания с учетом природных и климатических условий;
- принцип систематичности и последовательности;
- принцип цикличности: постепенное усложнение и расширение содержания;
- принцип оптимизации гуманизации учебно-воспитательного процесса;
- принцип природосообразности: постановка задач художественно творческого развития детей с учетом «природы» детей – возрастных особенностей и индивидуальных способностей;
- принцип интереса: построение с опорой на интересы отдельных детей и детского сообщества.

Программа «Основы безопасности жизнедеятельности для детей старшего дошкольного возраста». Н. Н. Авдеева, О.Л. Князева, Р.Б. Стеркина

- Принцип полноты: содержание программы должно быть реализовано по всем разделам.
- Принцип системности: работа должна проводиться системно, весь учебный год при гибком распределении содержания программы в течение дня.
- Принцип сезонности. По возможности следует использовать местные условия, поскольку значительная часть программы заключается в ознакомлении детей с природой (например, разделы, предусматривающие знакомство детей со съедобными и несъедобными грибами и ягодами, рассматривание через лупу или микроскоп талой воды).
- Принцип учета условий городской и сельской местности. Известно, что городские и сельские дошкольники имеют разный опыт взаимодействия с окружающей средой. У каждого ребенка существует свой опыт осознания источников опасности, что определяется условиями проживания и семейным воспитанием.
- Принцип интеграции: данная программа может быть реализована как самостоятельная, так и выступать как составная часть комплексной программы.
- Принцип координации деятельности педагогов.
- Принцип преемственности взаимодействия с ребенком в условиях дошкольного учреждения и семье. Основные разделы программы должны стать достоянием родителей, которые могут не только продолжать беседы с ребенком на предложенные педагогами темы, но и выступать активными участниками педагогического процесса (см. раздел «Ребенок дома»).

1.2. Значимые для разработки и реализации Программы характеристики, в том числе характеристики особенностей развития детей раннего и дошкольного возраста

Программа ДООУ обеспечивает целостное развитие детей в возрасте от 2 до 7 лет с учетом их возрастных и индивидуальных особенностей по основным направлениям: физическому, социально-коммуникативному, познавательному, речевому, художественно – эстетическому и охватывает следующие возрастные периоды:

Вторая группа раннего возраста – от 2 до 3 лет, 2-я младшая группа – от 3 до 4 лет, средняя группа – от 4 до 5 лет, старшая группа – от 5 до 6 лет, и подготовительная к школе группа – от 6 до 7 лет.

В ДОУ функционирует 3 разновозрастных группы общеразвивающей направленности:

- разновозрастная группа (2-4 года) – 1 группа
- разновозрастная группа (4-6 лет) – 1 группа
- разновозрастная (5-7 лет) – 1 группа

В ДОУ детей инвалидов и детей в ОВЗ нет.

ДОУ работает в режиме 5-ти дневной недели с выходными днями: суббота, воскресенье и праздничные дни. Время пребывания детей: с 07.00 до 19.00 (12 часов). ДОУ посещают дети в режиме кратковременного пребывания (4 часа).

В режиме кратковременного пребывания дети могут посещать все возрастные группы.

Реализацию Программы ДОУ обеспечивают руководящие и педагогические работники: заведующий-1, старший воспитатель -1, музыкальный руководитель-1, воспитатели-5.

Часть, Программы формируемая ДОУ

Значимые для разработки и реализации обязательной части Программы характеристики, в том числе характеристики особенностей развития детей раннего и дошкольного возраста, значимы в равной степени и для части Программы, формируемой участниками образовательных отношений.

1.3. Планируемые результаты реализации и освоения Программы

Обязательная часть:

ФОП ДО/п.п	Возраст	QRкод
15.1	в младенческом возрасте, к одному году	
15.2	в раннем возрасте, к трем годам	
15.3	в дошкольном возрасте:	
15.3.1	к четырем годам	
15.3.2	к пяти годам	
15.3.3	к шести годам	
15.4	на этапе завершения освоения Программы (к концу дошкольного возраста)	

Часть, Программы формируемая ДОУ:

Программа «Цветные ладошки», автор И.А. Лыкова (для детей 2-3 лет)

В рисовании:

- проявляет заметный интерес к иллюстрациям в детских книжках, к народной игрушке и другим предметам декоративно прикладного искусства (посуда и другие предметы интерьера).

- понимает, что изображение отличается от реальных предметов.

- на основе ассоциаций устанавливает сходство между реальными предметами и их изображениями.

- умеет держать карандаш, фломастер, мелок, понимает назначение красок и кисти.

- осваивает способы создания линий (прямых, кривых, волнистых) и форм (замыкают линии).

- воспринимает лист бумаги как пространство, видят его границы, могут действовать в заданных пределах - не выходят за край листа и за контур изображения в процессе раскрашивания.

- передает свои представления и впечатления об окружающем мире и своём эмоциональном состоянии доступными средствами - графическими и живописными.

- в самостоятельной художественной деятельности проявляют интерес к рассматриванию иллюстраций, рисованию в сотворчестве и раскрашиванию.

В лепке:

- умеет раскатывать комок пластилина прямыми и круговыми движениями кистей рук; отламывать от большого комка пластилина маленькие комочки, сплющивает их ладонями; соединять концы раскатанной палочки, плотно прижимая, их друг к другу.

- лепит несложные предметы.

Программа «Основы безопасности жизнедеятельности для детей старшего дошкольного возраста». Н. Н. Авдеева, О.Л. Князева, Р.Б. Стеркина (5-6 лет)

- различает понятие «здоровье» и «болезнь», проявляет чувство сострадания к больным людям;

- имеет представление о здоровом образе жизни (правильное питание, правильный режим дня, занятия физкультурой, отсутствие вредных привычек - курение, др.);

- понимает, что нужно избегать ситуаций, наносящих здоровью вред;

- знает, что нельзя брать в рот незнакомые плоды;

- имеет представление об опасности при пользовании электроприборами и пожароопасными приборами;

- знает, что нельзя выглядывать в открытые окна, садиться (вставать) на подоконник);

- знает правила перехода через проезжую часть дороги, правила поведения в транспорте (сигналы светофора, «зебра», знак «пешеходный переход»);

- может объяснить как нужно вести себя с незнакомыми людьми в разных ситуациях (на улице, один дома);

- знает номер телефона «01», «02», «03» и в каких случаях ими пользуются;

- знает свой домашний адрес.

(6-7 лет)

- владеет понятием «Здоровый образ жизни», имеет представление о здоровом образе жизни (правильное питание, правильный режим дня, занятия физкультурой, отсутствие вредных привычек - курение, др.);

- осознанно выполняют большинство правил безопасного поведения;

- имеет представление о правилах поведения в природе, о том, какие действия вредят природе;

- классифицирует съедобные и несъедобные грибы и ягоды;

- имеет представление о том, как нужно вести себя в чрезвычайной ситуации: при пожаре (задымлении) в помещении; при нахождении в заложниках;

- знает правила перехода через проезжую часть дороги, правила поведения в транспорте (сигналы светофора, «зебра», знак «пешеходный переход»);

- может объяснить как нужно вести себя с незнакомыми людьми в разных ситуациях (на улице, один дома);

- знает номер телефона «01» , «112» и в каких случаях им пользуются;

- знает свой домашний адрес, может обозначить ориентиры, которые помогут найти его место жительства.

1.4. Педагогическая диагностика достижения планируемых результатов

В соответствии с п. 16 ФГОП ДО, педагогическая диагностика достижений планируемых результатов направлена на изучение деятельностных умений ребёнка, его интересов, предпочтений, склонностей, личностных особенностей, способов взаимодействия со взрослыми и сверстниками. Она позволяет выявлять особенности и динамику развития ребёнка, составлять на основе полученных данных индивидуальные образовательные маршруты освоения образовательной программы, своевременно вносить изменения в планирование, содержание и организацию образовательной деятельности.

Цели педагогической диагностики, а также особенности её проведения определяются требованиями ФГОС ДО. Специфика педагогической диагностики достижения планируемых образовательных результатов обусловлена следующими требованиями ФГОС ДО:

-планируемые результаты освоения основной образовательной программы ДОУ заданы как целевые ориентиры ДОУ и представляют собой социально-нормативные возрастные характеристики возможных достижений ребёнка на разных этапах дошкольного детства;

-целевые ориентиры не подлежат непосредственной оценке, в том числе и в виде педагогической диагностики (мониторинга), и не являются основанием для их формального сравнения с реальными достижениями детей и основой объективной оценки соответствия установленным требованиям образовательной деятельности и подготовки детей;

-освоение Программы не сопровождается проведением промежуточных аттестаций и итоговой аттестации обучающихся.

Результаты педагогической диагностики (мониторинга) могут использоваться исключительно для решения следующих образовательных задач:

- индивидуализации образования (в том числе поддержки ребёнка, построения его образовательной траектории или профессиональной коррекции особенностей его развития);

-оптимизации работы с группой детей.

Программой предусмотрена оценка индивидуального развития ребенка, динамика его образовательных достижений для выстраивания индивидуальной траектории развития каждого ребенка.

Периодичность проведения педагогической диагностики:

- на начальном этапе освоения ребёнком Программы в зависимости от времени его поступления в дошкольную группу (стартовая диагностика);

- на завершающем этапе освоения программы его возрастной группой (заключительная, финальная диагностика).

При проведении диагностики на начальном этапе учитывается адаптационный период пребывания ребёнка в группе. Сравнение результатов стартовой и финальной диагностики позволяет выявить индивидуальную динамику развития ребёнка.

Педагогическая диагностика индивидуального развития детей проводится педагогом в произвольной форме на основе малоформализованных диагностических методов: наблюдения, свободных бесед с детьми, анализа

продуктов детской деятельности (рисунков, работ по лепке, аппликации, построек, поделок и тому подобное), специальных диагностических ситуаций. При необходимости педагог может использовать специальные методики диагностики физического, коммуникативного, познавательного, речевого, художественно-эстетического развития.

Основным методом педагогической диагностики является наблюдение. Ориентирами для наблюдения являются возрастные характеристики развития ребёнка. Они выступают как обобщенные показатели возможных достижений детей на разных этапах дошкольного детства в соответствующих образовательных областях. Педагог наблюдает за поведением ребёнка в деятельности (игровой, общении, познавательно-исследовательской, изобразительной, конструировании, двигательной), разных ситуациях (в режимных процессах, в группе и на прогулке, совместной и самостоятельной деятельности детей и других ситуациях). В процессе наблюдения педагог отмечает особенности проявления ребёнком личностных качеств, деятельностных умений, интересов, предпочтений, фиксирует реакции на успехи и неудачи, поведение в конфликтных ситуациях и тому подобно.

Наблюдая за поведением ребёнка, педагог обращает внимание на частоту проявления каждого показателя, самостоятельность и инициативность ребёнка в деятельности. Частота проявления указывает на периодичность и степень устойчивости показателя. Самостоятельность выполнения действия позволяет определить зону актуального и ближайшего развития ребёнка. Инициативность свидетельствует о проявлении субъектности ребёнка в деятельности и взаимодействии.

Форма фиксации результатов наблюдения является карта развития ребенка, позволяющая фиксировать индивидуальную динамику перспективы.

Фиксация данных наблюдения позволит педагогу выявить и проанализировать динамику в развитии ребёнка на определенном возрастном этапе, а также скорректировать образовательную деятельность с учётом индивидуальных особенностей развития ребёнка и его потребностей.

Результаты наблюдения могут быть дополнены беседами с детьми в свободной форме, что позволяет выявить причины поступков, наличие интереса к определенному виду деятельности, уточнить знания о предметах и явлениях окружающей действительности и другое.

Анализ продуктов детской деятельности может осуществляться на основе изучения материалов портфолио ребёнка (рисунков, работ по аппликации, фотографий работ по лепке, построек, поделок и другого). Полученные в процессе анализа качественные характеристики существенно дополняют результаты наблюдения за продуктивной деятельностью детей (изобразительной, конструктивной, музыкальной и другой деятельностью).

Педагогическая диагностика завершается анализом полученных данных, на основе которых педагог выстраивает взаимодействие с детьми, организует РППС, мотивирующую активную творческую деятельность обучающихся, составляет индивидуальные образовательные маршруты освоения образовательной Программы, осознанно и целенаправленно проектирует образовательный процесс.

При необходимости используется психологическая диагностика развития детей (выявление и изучение индивидуально-психологических особенностей детей,

причин возникновения трудностей в освоении образовательной программы), которую проводят квалифицированные специалисты (педагоги- психологи, психологи). Участие ребёнка в психологической диагностике допускается только с согласия его родителей (законных представителей). Результаты психологической диагностики могут использоваться для решения задач психологического сопровождения и оказания адресной психологической помощи.

**Оценочные материалы, используемые
для проведения педагогической диагностики:**

Образовательная область	Инструментарий	Ответственный	Срок проведения
Физическое развитие	– Наталья Верещагина: Педагогическая диагностика индивидуального развития ребенка 2-3 лет в группе детского сада. ФГОС: Детство-Пресс, 2021 г.	Воспитатели	Сентябрь май
Художественно-эстетическое развитие	– Наталья Верещагина: Педагогическая диагностика индивидуального развития ребенка 3-4 лет в группе детского сада. ФГОС: Детство-Пресс, 2021 г.	Воспитатели, музыкальный руководитель	
Познавательное развитие	– Наталья Верещагина: Педагогическая диагностика индивидуального развития ребенка 4-5 лет в группе детского сада. ФГОС: Детство-Пресс, 2021 г.	Воспитатели	
Социально-коммуникативное развитие	– Наталья Верещагина: Педагогическая диагностика индивидуального развития ребенка 5-6 лет в группе детского сада. ФГОС: Детство-Пресс, 2021 г.	Воспитатели	
Речевое развитие	– Наталья Верещагина: Педагогическая диагностика индивидуального развития ребенка 6-7 лет в группе детского сада. ФГОС: Детство-Пресс, 2021 г.	Воспитатели	

Часть, Программы формируемая ДОУ:

Подходы к проведению диагностики в части Программы, формируемой участниками образовательных отношений, полностью совпадают с подходами к диагностике обязательной части Программы.

2. СОДЕРЖАТЕЛЬНЫЙ РАЗДЕЛ



2.1. Описание образовательной деятельности в соответствии с направлениями развития ребенка (в пяти образовательных областях)





Обязательная часть Программы

Образовательная область «Социально-коммуникативное развитие»

п. ФОР ДО	Возраст/группа	QR -код
18.3	2-3 года/ 1 младшая группа	
18.4	3-4 года/ 2 младшая группа	
18.5	4-5 лет / средняя группа	
18.6	5-6 лет/ старшая группа	
18.7	6-7 лет / подготовительная группа	
18.8	решение совокупных задач воспитания	

Образовательная область «Познавательное развитие»



п. ФОР ДО	Возраст/группа	QR -код
19.3	2-3 года/ 1 младшая группа	
19.4	3-4 года/ 2 младшая группа	





19.5	4-5 лет / средняя группа	
19.6	5-6 лет/ старшая группа	
19.7	6-7 лет / подготовительная группа	
19.8	решение совокупных задач воспитания	

Образовательная область «Речевое развитие»

п. ФОП ДО	Возраст/группа	QR -код
20.3	2-3 года/ 1 младшая группа	
20.4	3-4 года/ 2 младшая группа	
20.5	4-5 лет / средняя группа	
20.6	5-6 лет/ старшая группа	
20.7	6-7 лет / подготовительная группа	
20.8	решение совокупных задач воспитания	

Образовательная область «Художественно-эстетическое развитие»

п. ФОП ДО	Возраст/группа	QR -код
21.3	2-3 года/ 1 младшая группа	
21.4	3-4 года/ 2 младшая группа	

21.5	4-5 лет / средняя группа	
21.6	5-6 лет/ старшая группа	
21.7	6-7 лет / подготовительная группа	
21.8	решение совокупных задач воспитания	

Образовательная область «Физическое развитие»

п. ФОП ДО	Возраст/группа	QR -код
22.3	2-3 года/ 1 младшая группа	
22.4	3-4 года/ 2 младшая группа	
22.5	4-5 лет / средняя группа	
22.6	5-6 лет/ старшая группа	
22.7	6-7 лет / подготовительная группа	
22.8	решение совокупных задач воспитания	

Часть Программы, формируемая ДОУ:

Программа «Цветные ладошки», автор И.А. Лыкова (для детей 2-3 лет)

Подробнее с содержанием психолого-педагогической работы в рамках образовательной области «Художественно-эстетическое развитие» по направлению «Изобразительная деятельность» для детей 2-3 лет можно ознакомиться: Лыкова И.А. «Цветные ладошки» Парциальная программа

художественно-эстетического развития детей 2-7 лет в изобразительной деятельности в детском саду (формирование эстетического отношения к миру) ИД: «Цветной мир», 2018

Программа «Основы безопасности жизнедеятельности для детей старшего дошкольного возраста». Н. Н. Авдеева, О.Л. Князева, Р.Б. Стеркина

Авдеева Н.Н., Князева О.Л., Стеркина Р.Б. Безопасность: Учебное пособие по основам безопасности жизнедеятельности детей старшего дошкольного возраста - С-Пб.: «ИЗДАТЕЛЬСТВО «ДЕТСТВО- ПРЕСС», 2016

Программа здоровьесберегающего направления «Основы безопасности детей дошкольного возраста» предполагает решение важнейшей социально-педагогической задачи - воспитания у ребенка навыков адекватного поведения в различных неожиданных ситуациях. Содержит комплекс материалов, обеспечивающих стимулирование в дошкольном детстве самостоятельности и ответственности за свое поведение.

Курс ОБЖ для дошкольников состоит из шести разделов, нацелен на формирование представлений об адекватном поведении в неожиданных ситуациях, навыков самостоятельного принятия решений, а также – на воспитание ответственности за свои поступки.

На занятиях по ОБЖ дети тренируются самостоятельно разбираться в ситуации и реагировать на нее, опираясь на полученные ранее знания и собственный опыт. Ребенок овладевает способностью быть предусмотрительным, оценивать и анализировать ситуацию, видеть возможные последствия тех или иных действий.

1. Ребенок и другие люди. Первый раздел касается взаимодействия с людьми: знакомыми, незнакомыми, сверстниками, старшими приятелями на улице, дома и в детском саду. Ребенок учится оценивать ситуации с точки зрения «опасно-неопасно», принимать решение и соответственно реагировать. Стоит ли доверять людям, полагаясь на приятную внешность, как вести себя с агрессивными

субъектами, впускать ли незнакомцев в дом, как избежать опасных ситуаций – об этом ребенок узнает в программе ОБЖ.

2. Ребенок и природа. Всегда ли общение с природой несет пользу? Что дает самой природе деятельность человека? В этом разделе обсуждаются ситуации, несущие потенциальную опасность (неприятные моменты при встрече с различными животными и растениями), а также – вопросы экологии и загрязнения окружающей среды. Дети учатся бережному отношению к живой природе, пониманию того, что все в мире взаимосвязано.

3. Ребенок дома. Сколько опасностей таит в себе наше комфортное жилище? Можете ли вы спокойно оставить ребенка дома? Умение грамотно обращаться с окружающими ребенка предметами в домашней обстановке

приходит не сразу. А тем временем мы, взрослые, стараемся воспитывать в детях привычку безопасного поведения и научить их видеть моменты неоправданного риска в повседневности. О том, как вести себя на балконе, у открытого окна, предусмотреть возможную опасность в быту поведает ребятам третий раздел программы ОБЖ.

4. Здоровье ребенка. Как сберечь и приумножить здоровье ребенка? Что делать и чего стоит избегать, чтобы организм хорошо развивался, а физическая активность приносила только радость? Четвертый раздел программы расскажет ребятам об организме человека, ценности здорового образа жизни, напомним о пользе витаминов, личной гигиены, утренней гимнастики, закаливания, прогулок на свежем воздухе, и важности своевременного обращения к врачу. Взрослея, человек становится все более ответственным за сохранение и укрепление собственного здоровья. Однако здоровые привычки закладываются именно в детстве, поэтому есть необходимость уделять особое внимание охране здоровья и физическому воспитанию в этом возрасте.

5. Эмоциональное благополучие ребенка. Отдельный раздел в программе посвящен эмоциональной «безопасности» и защите от психического травматизма - благоприятной атмосфере, которая должна сопутствовать воспитанию ребенка. Ответственность за этот аспект лежит в большей степени на взрослых – родителях и педагогах, которые в силах помочь ребятам разрешить без потерь конфликтные ситуации и преодолеть негативные эмоциональные последствия страхов, драк, ссор. Внутреннее благополучие не менее важно, чем внешнее, а навыки саморегуляции в сложных ситуациях так же значимы, как и следование правилам «безопасного» поведения. Этот раздел поможет ребенку научиться нормальному взаимодействию с людьми и комфортному общению.

6. Ребенок на улице. Выход ребенка в «большой мир» сопровождается встречей с множеством объектов, которые требуют навыков безопасного обращения. Улица, тротуар, светофор, пешеходная «зебра», проезжая часть дороги, дорожные знаки, транспорт (метро, автобус, автомобиль) – эти понятия входят в круг представлений ребенка в дошкольном детстве, а с ними и новые правила. Раздел шестой поможет ребятам познакомиться с основными ПДД для водителей, пешеходов, велосипедистов, расскажет о работе ГИБДД и научит, что делать, если ребенок потерялся.

Разделы программы	Страница
старшая группа (дети 5-6 лет)	
Ребенок и другие люди	Стр.11
Ребенок и природа	Стр.15
Ребенок дома	Стр.17
подготовительная к школе группа (дети 6-7 лет)	
Здоровье ребенка	Стр.19

Эмоциональное благополучие ребенка	Стр.25
Ребенок на улице	Стр.28

2.2. Описание вариативных форм, способов, методов и средств реализации Программы с учетом возрастных и индивидуальных особенностей воспитанников, специфики их образовательных потребностей и интересов

2.2.1. Формы реализации Программы

Формы, способы, методы и средства реализации Программы образования педагог определяет самостоятельно в соответствии с задачами воспитания и обучения, возрастными и индивидуальными особенностями детей, спецификой их образовательных потребностей и интересов. Существенное значение имеют сформировавшиеся у педагога практики воспитания и обучения детей, оценка результативности форм, методов, средств образовательной деятельности применительно к конкретной возрастной группе детей.

Возраст	<u>формы реализации Программы обязательная часть</u>
Ранний возраст (от 2 до 3 лет)	<ul style="list-style-type: none"> -предметная деятельность (орудийно-предметные действия – ест ложкой, пьет из кружки и др.); - экспериментирование с материалами и веществами (песок, вода, тесто и др.); -ситуативно-деловое общение со взрослым и эмоционально-практическое со сверстниками под руководством взрослого; -двигательная деятельность (основные движения, общеразвивающие упражнения, простые подвижные игры); -игровая деятельность (отобразительная, сюжетно-отобразительная, игры с дидактическими игрушками); -речевая (понимание речи взрослого, слушание и понимание стихов, активная речь); -изобразительная деятельность (рисование, лепка) и конструирование из мелкого и крупного строительного материала; -самообслуживание и элементарные трудовые действия (убирает игрушки, подметает веником, поливает цветы из лейки и др.); -музыкальная деятельность (слушание музыки и исполнительство, музыкально-ритмические движения).
Дошкольный	-игровая деятельность (сюжетно-ролевая,

<p>возраст (от 3 до 7 лет)</p>	<p>театрализованная, режиссерская, строительно-конструктивная, дидактическая, подвижная и др.); -общение со взрослым (ситуативно-деловое, внеситуативно-познавательное, внеситуативно-личностное) и сверстниками (ситуативно-деловое, внеситуативно-деловое); -речевая деятельность (слушание речи взрослого и сверстников, активная диалогическая и монологическая речь); -познавательно-исследовательская деятельность и экспериментирование; -изобразительная деятельность (рисование, лепка, аппликация) и конструирование из разных материалов по образцу, условию и замыслу ребенка; - двигательная деятельность (основные виды движений, общеразвивающие и спортивные упражнения, подвижные и элементы спортивных игр и др.); -элементарная трудовая деятельность (самообслуживание, хозяйственно-бытовой труд, труд в природе, ручной труд); -музыкальная деятельность (слушание и понимание музыкальных произведений, пение, музыкально-ритмические движения, игра на детских музыкальных инструментах).</p>
<p>Возраст</p>	<p><u>Часть программы формируемая ДОУ</u></p>
<p>Ранний возраст (от 2 до 3 лет)</p>	<p>-занятия по рисованию, лепке; - конструктивно-модельная деятельность; -дидактические игры; -рассматривание эстетически привлекательных предметов (овощей, фруктов, деревьев, цветов и др.) -рисование, лепка, художественное конструирование по желанию детей в самостоятельной деятельности.</p>
<p>Дошкольный возраст (от 5 до 7 лет)</p>	<p>-беседы; -дидактические игры; -настольно-печатные игры; -игры-драматизации; -чтение художественной литературы; - ситуативные беседы; - сюжетно- ролевые игры.</p>

2.2.2. Методы реализации Программы

В процессе реализации Программы предполагается использование различных методов и приемов.

Методы – это упорядоченные способы взаимодействия взрослого и детей, направленные на достижение целей и задач дошкольного образования.

Прием – это часть метода. Воспитатель определяет основной метод образования, которым будет пользоваться в ходе образовательной деятельности, использует разнообразные приемы, чтобы повысить его эффективность. Выбор методов и приемов зависит от содержания материала, от возраста детей и степени их подготовленности.

Традиционные методы обучения (словесные, наглядные, практические) дополнены методами, в основу которых положен характер познавательной деятельности детей, согласно п. 23.6.1. ФОП ДО:

Название метода	Определение метода	Возраст
Словесные методы	Словесные методы подразделяются на следующие виды: рассказ, объяснение, беседа	(от 2 до 7 лет)
Наглядные методы	Под наглядными методами понимаются такие методы, при которых ребенок получает информацию с помощью наглядных пособий и технических средств. Наглядные методы используются во взаимосвязи со словесными и практическими методами. Наглядные методы условно можно подразделить на две большие группы: метод иллюстраций и метод демонстраций	(от 2 до 7 лет)
Практические методы	Практические методы основаны на практической деятельности детей и формируют практические умения и навыки	(от 2 до 7 лет)
Метод мотивации и стимулирования у воспитанников первичных представлений и приобретения ими	Поощрение, методы развития эмоций, игры, соревнования, проектные методы	(от 3 до 7 лет)

опыта поведения и деятельности		
Методы, способствующие осознанию детьми первичных представлений и опыта поведения и деятельности	Приучение к положительным формам общественного поведения, упражнение, воспитывающие ситуации, игровые методы	(от 2 до 7 лет)
Методы создания условий, или организации развития у детей первичных представлений и приобретения детьми опыта поведения и деятельности	Рассказ на моральные темы, разъяснение норм и правил поведения, чтение художественной литературы, этические беседы, обсуждение поступков и жизненных ситуаций, личный пример	(от 2 до 7 лет)
Информационно-рецептивный метод	Предъявление информации, организация действий ребёнка с объектом изучения (распознающее наблюдение, рассматривание картин, демонстрация кино- и диафильмов, просмотр компьютерных презентаций, рассказы воспитателя или детей, чтение	(от 3 до 7 лет)
Репродуктивный метод	Создание условий для воспроизведения представлений и способов деятельности, руководство их выполнением (упражнения на основе образца воспитателя, беседа, составление рассказов с опорой на предметную или предметно-схематическую модель)	(от 2 до 7 лет)
Метод проблемного изложения	Постановка проблемы и раскрытие пути её решения в процессе организации опытов, наблюдений	(от 3 до 7 лет)
Эвристический (частично-поисковый) метод	Проблемная задача делится на части – проблемы, в решении которых принимают участие дети (применение представлений в новых условиях);	(от 3 до 7 лет)
Исследовательский	Составление и предъявление	(от 3 до 7 лет)

метод	проблемных ситуаций, ситуаций для экспериментирования и опытов (творческие задания, опыты, экспериментирование).	
-------	--	--

2.2.3. Средства реализации Программы

При реализации Программы педагоги используют различные **средства**:

- демонстрационные и раздаточные;
- визуальные, аудиальные, аудиовизуальные;
- естественные и искусственные;
- реальные и виртуальные.

Реальные	Виртуальные
<ul style="list-style-type: none"> - демонстрационные игрушки, карточки; -раздаточные материалы, -природный материал; -оборудование для ходьбы, бега, ползания, лазанья, прыгания, занятий с мячом; -образные и дидактические игрушки, реальные предметы; - игры, игрушки, игровое оборудование; -дидактический материал, предметы, игрушки, видеофильмы; -натуральные предметы и оборудование для исследования и образно-символический материал, в том числе макеты, плакаты, модели, схемы; - книги для детского чтения, в том числе аудиокниги, иллюстративный материал; -оборудование и инвентарь для всех видов труда; -оборудование и материалы для лепки, аппликации, рисования и конструирования; музыкальной детские музыкальные инструменты, дидактический материал и др. 	<p>Презентации, ЭОР, модели объектов, видео, аудио, анимация и др.</p>

2.2.4. Способы реализации Программы

Одним из основных процессов управления реализацией Программы является планирование образовательной деятельности с воспитанниками. Планирование рассматривается как процесс интеграции деятельности воспитателей, специалистов МБДОУ (музыкального руководителя).

Программа разработана с учетом особенностей планирования образовательного процесса в МБДОУ. Для реализации образовательного содержания Программы педагогами используются разные формы планирования: перспективный и календарный план, циклограммы планирования образовательной деятельности с детьми.

Кроме календарного и перспективного плана образовательную деятельность в МБДОУ регламентирует сетка занятий. Время проведения занятий, их продолжительность, длительность перерывов, суммарная образовательная нагрузка для детей дошкольного возраста определяются СанПиН 1.2.3685-21.

Содержание и педагогически обоснованную методику проведения занятий педагог выбирает самостоятельно. Подходы к проведению занятий могут отличаться в разных периодах реализации Программы.

Часть, Программы формируемая ДОУ

Вариативные формы, способы, методы и средства реализации части Программы, формируемой участниками образовательных отношений, совпадают с вариативными формами, способами, методами и средствами обязательной части Программы.

Механизмы адаптации Программы к условиям ДОУ

В разновозрастных группах используют фронтальные, групповые и индивидуальные формы организации образовательной деятельности, которые позволяют разным образом формировать взаимоотношения педагога с детьми и детей между собой.

В соответствии с методикой работы в разновозрастных группах организованная образовательная деятельность (далее - ООД) происходит несколькими видами:

Виды ООД, используемые в ДОУ (на примере разновозрастной группы 4-6лет)

I вид — ступенчатое начало занятия

На первом этапе работу начинают дети старшей группы: изучается новая тема, выполняются индивидуальные задания. На втором этапе занятия в работе задействуют детей средней группы. С ними работает педагог,

старшие дети работают в парах. На третьем этапе одновременно работают все дети, которые, например, участвуют в заключительной беседе.

II вид – ступенчатое (поэтапное) окончание занятия

Начало деятельности общее для всех детей: игровая ситуация, организационный момент. На втором этапе дети средней группы участвуют в общем занятии в течение 20 минут: активное участие, пассивное слушание, предметная деятельность, работа вместе со старшими детьми.

После этого дети средней группы завершают работу. На третьем этапе в разных видах деятельности участвуют дети старшей группы:

заклучительная беседа, диалог, при этом не следует забывать, что общая продолжительность деятельности детей старшей группы составляет 25 минут.

III вид — одновременная деятельность детей по разному программному содержанию(подгрупповая форма)

Данный вид организации учебной деятельности предусматривает одновременную работу подгрупп по одному разделу программы, но с разным программным содержанием. Например, на первом этапе организуются игровые действия детей средней группы под присмотром помощника воспитателя. Воспитателем проводится организованная деятельность для детей старшей группы. После выполнения заданий подгруппы меняются местами.

Данными видами (I-III) в МБДОУ организуется образовательная деятельность по физическому развитию и музыкальному развитию.

IV вид —отдельная деятельность детей

В этот вид организации образовательной деятельности заложена групповая организация детей по разным видам познавательно-развивающей деятельности с разным содержанием. Для реализации этого вида ООД необходимо придерживаться таких условий: возможное проведение ООД в разное время; привлечение к работе помощника воспитателя.

Данным видом НОД в МБДОУ охвачены все образовательные области, за исключением физического и музыкального развития.

Особенности организованной деятельности по музыкальному воспитанию в разновозрастной группе:

При построении занятия педагог предварительно знакомится с индивидуальными музыкальными достижениями и уровнем музыкального развития детей. Задачей индивидуально-дифференцированного подхода

является обеспечение каждому ребёнку определённой индивидуальной нагрузки с одновременным освоением Программы.

В процессе проведения организованной музыкальной деятельности широко используются музыкально-дидактические игры. В них развиваются не только творческие способности, но и формируются нравственные представления, осознаются оценки собственных поступков и поступков товарищей – младших и старших.

Многие игры проходят увлекательно, эмоционально, образно именно потому, что участниками являются дети разного возраста. К примеру, в роли мамы - ребёнок с большей заботой и нежностью относится к младшему, чем к своему сверстнику, проявляет заботу; в игре «Курочка хохлатка» старший охотно учит малыша петь песенку потому, что тот действительно этой песни не знает.

При дифференцированном подходе выполняются одинаковые задания группой детей (от трёх до пяти человек), объединённых по уровню развития, возрастным возможностям. Учебные задания при этом подходе одни дети выполняют сразу, другие постепенно. Темп и качество усвоения материала детьми различны.

Например: Старшие исполняют песню, одновременно исполняя аккомпанемент на детском музыкальном инструменте. В это время младшие слушают их пение и игру. Или, младшим предлагается выполнить лёгкие задания, а старшим – более сложные (например, исполнение сложной части песни). Очень часто младшие знакомятся с теми песнями, танцами, которые они должны исполнять позже. Но на данном этапе они слушают их, смотрят, как исполняют старшие и сами активно участвуют (хлопают в ладоши во время танца, выполняют посильные движения, играют). В свою очередь, старшие при исполнении младшими песен, танцев, игр также участвуют в тех или иных видах деятельности (поют песни, под которые двигаются малыши, оценивают качество их исполнения).

Таким образом, зная возрастные особенности детей, специфику принципов планирования занятий, анализируя особенности музыкальных произведений, используемых в работе с детьми разных возрастов, можно определить, какие умения и навыки могут формироваться при восприятии, разучивании и исполнении, и в какой последовательности нужно применять те или иные методы и приёмы.

Особенности организованной деятельности по физическому развитию в разновозрастной группе:

Структура занятия по физическому развитию имеет следующую последовательность:

- вводная часть: строевые упражнения, различные виды ходьбы, и бега, прыжки, упражнения для коррекции осанки и профилактики плоскостопия, обучение правильному дыханию, построения и перестроения;

- основная: общеразвивающие упражнения для развития и укрепления мышц;
- обучение детей основным видам движений;
- подвижная игра;
- заключительная часть: малоподвижная или спокойная игра, физические упражнения с постепенным снижением темпа, заключительная ходьба с замедлением темпа, упражнения на восстановление дыхания.

Данная этапность, а также не связанность занятия с определённой тематикой даёт возможность регулировать проведение занятия, подбирать для детей разных групп близкие по содержанию.

Позволяет реализовывать занятия в разновозрастной группе *вид № I. II. III.*

2.3. Особенности образовательной деятельности разных видов и культурных практик

Обязательная часть

Согласно п. 24.1 ФОП ДО образовательной деятельности в ДОУ включает:

- образовательную деятельность, осуществляемую в процессе организации различных видов детской деятельности;
- образовательную деятельность, осуществляемую в ходе режимных процессов;
- самостоятельную деятельность детей;
- взаимодействие с семьями детей по реализации образовательной программы ДО.

Согласно п. 24.2 ФОП ДО образовательная деятельность организуется как совместная деятельность педагога и детей, самостоятельная деятельность детей. В зависимости от решаемых образовательных задач, желаний детей, их образовательных потребностей, педагог выбирает один или несколько **вариантов совместной деятельности:**

- 1) совместная деятельность педагога с ребёнком, где, взаимодействуя с ребёнком, он выполняет функции педагога: обучает ребёнка чему-то новому;
- 2) совместная деятельность ребёнка с педагогом, при которой ребёнок и педагог - равноправные партнеры;
- 3) совместная деятельность группы детей под руководством педагога, который на правах участника деятельности на всех этапах её выполнения (от планирования до завершения) направляет совместную деятельность группы детей;
- 4) совместная деятельность детей со сверстниками без участия педагога, но по его заданию. Педагог в этой ситуации не является участником

деятельности, но выступает в роли её организатора, ставящего задачу группе детей, тем самым, актуализируя лидерские ресурсы самих детей;

5) самостоятельная, спонтанно возникающая, совместная деятельность детей без всякого участия педагога. Это могут быть самостоятельные игры детей (сюжетно-ролевые, режиссерские, театрализованные, игры с правилами, музыкальные и другое), самостоятельная изобразительная деятельность по выбору детей, самостоятельная познавательная-исследовательская деятельность (опыты, эксперименты и другое).

Согласно п.24 ФОП ДО образовательная деятельность включает:

Утренний отрезок времени	Занятие	Прогулка	Вторая половина дня
<ul style="list-style-type: none"> -Игровые ситуации -Индивидуальные игры -Игры небольшими подгруппами -Беседы с детьми по их интересам -Развивающее общение педагога с детьми -Практические, проблемные ситуации -Упражнения -Наблюдения за объектами и явлениями природы, трудом взрослых -Трудовые поручения и дежурства -Индивидуальная работа с детьми в соответствии с задачами разных образовательных областей -Продуктивная деятельность детей по интересам детей -Оздоровительные и закаливающие процедуры Здоровьесберегающие мероприятия -Двигательная деятельность 	<ul style="list-style-type: none"> -Проблемно-обучающие ситуации -Образовательные ситуации -Тематические события -Проектная деятельность -Творческие и исследовательские проекты и т. д. 	<ul style="list-style-type: none"> -Наблюдение за объектами и явлениями природы -Сюжетно-ролевые и конструктивные игры -Элементарная трудовая деятельность детей на участке ДОО -Свободное общение педагога с детьми -Индивидуальная работа -Проведение спортивных праздников -Подвижные игры и спортивные упражнения Экспериментирование с объектами неживой природы 	<ul style="list-style-type: none"> -Элементарная трудовая деятельность детей, -Проведение зрелищных мероприятий, развлечений, праздников -Игровые ситуации, индивидуальные игры и игры небольшими подгруппами -Опыты и эксперименты -Практико-ориентированные проекты, коллекционирование -Чтение художественной литературы -Прослушивание аудиозаписей лучших образцов чтения -Рассматривание иллюстраций, просмотр мультфильмов -Слушание и исполнение музыкальных произведений, музыкально-ритмические движения, музыкальные игры и импровизации -Организация и (или) посещение выставок детского творчества, изобразительного искусства, мастерских

Согласно п. 24.18 ФОП ДО в ДОУ во вторую половину дня организованы следующие культурные практики:

Виды культурных практик

Игровая деятельность – форма активности ребенка, направленная не на результат, а на процесс действия и способы его осуществления, характеризующаяся принятием ребенком условной (в отличие от его реальной жизненной) позиции.

Виды игровой деятельности:

Творческие игры:

-режиссерские (на основе готового содержания, предложенного взрослым; по мотивам литературных произведений;

-с сюжетами, самостоятельно придуманными детьми); -сюжетно-ролевые; -игры-драматизации;

-театрализованные;

-игры со строительным материалом (со специально созданным материалом: напольными настольным строительным материалом, строительными наборами, конструкторами и т.п.;

-с природным материалом; с бросовым материалом);

-игры-фантазирования;

-импровизационные игры-этюды.

Игры с правилами:

-дидактические (по содержанию: математические, речевые, экологические; по дидактическому материалу: игры с предметами, настольно-печатные, словесные, игры-поручения, игры-беседы, игры-путешествия, игры-предположения, игры-загадки);

-подвижные (по степени подвижности: малой, средней и большой подвижности; по преобладающим движениям: игры с прыжками, с бегом, с лазанием и т.п.; по предметам: игры с мячом, обручем, скакалкой и т.д.); -развивающие; -музыкальные.

Познавательно-исследовательская деятельность – форма активности ребенка, направленная на познание свойств и связей объектов и явлений, освоение способов познания, способствующая формированию целостной картины мира. Виды познавательно-исследовательской деятельности: исследование; экспериментирование; проведение элементарных опытов, моделирование.

Коммуникативная деятельность – форма активности ребенка, направленная на взаимодействие с другим человеком, как субъектом, потенциальным партнером по общению, предполагающая согласование и объединение усилий с целью налаживания отношений и достижения общего результата.

Чтение художественной литературы – основная форма восприятия художественной литературы, а также эффективная форма развития

познавательной-исследовательской, коммуникативной деятельности, решения задач психолого-педагогической работы разных образовательных областей, дополняет развивающие возможности всех культурных практик.

Продуктивная деятельность (конструирование и изобразительная деятельность, рисование, лепка, аппликация, конструирование из бумаги, строительных, природных материалов) – форма активности ребенка, в результате которой создается материальный или идеальный продукт.

Организация культурных практик предполагает подгрупповой способ объединения детей.

Тематику культурных практик педагогу помогают определить детские вопросы, проявленный интерес к явлениям окружающей действительности или предметам, значимые события, неожиданные явления, художественная литература и др. В процессе культурных практик педагог создает атмосферу свободы выбора, творческого обмена и самовыражения, сотрудничества взрослого и детей.

Часть, Программы формируемая ДОУ:

Особенности образовательной деятельности разных видов и культурных практик в части Программы, формируемой участниками образовательных отношений, полностью совпадают с обязательной частью Программы.

2.4. Способы и направления поддержки детской инициативы

Обязательная часть

Для поддержки детской инициативы педагоги поощряют свободную самостоятельную деятельность детей, основанную на детских интересах и предпочтениях.

Согласно п. 25.4. ФОП ДО для поддержки детской инициативы педагоги:

- 1) уделяют внимание развитию детского интереса к окружающему миру, поощряют желание ребёнка получать новые знания и умения, осуществлять деятельностные пробы в соответствии со своими интересами, задавать познавательные вопросы;
- 2) организуют ситуации, способствующие активизации личного опыта ребёнка в деятельности, побуждающие детей к применению знаний, умений при выборе способов деятельности;
- 3) расширяют и усложняют в соответствии с возможностями и особенностями развития детей область задач, которые ребёнок способен и желает решить самостоятельно, уделяют внимание таким задачам, которые способствуют активизации у ребёнка творчества, сообразительности, поиска новых подходов;

4) поощряют проявление детской инициативы в течение всего дня пребывания ребёнка в ДОО, используя приемы поддержки, одобрения, похвалы;

5) создают условия для развития произвольности в деятельности, используют игры и упражнения, направленные на тренировку волевых усилий, поддержку готовности и желания ребёнка преодолевать трудности, доводить деятельность до результата;

6) поощряют и поддерживают желание детей получить результат деятельности, обращают внимание на важность стремления к качественному результату, подсказывают ребёнку, проявляющему небрежность и равнодушие к результату, как можно довести дело до конца, какие приемы можно использовать, чтобы проверить качество своего результата;

7) внимательно наблюдают за процессом самостоятельной деятельности детей, в случае необходимости оказывают детям помощь, но стремятся к её дозированию. Если ребёнок испытывает сложности при решении уже знакомой ему задачи, когда изменилась обстановка или иные условия деятельности, то педагоги используют приемы наводящих вопросов, активизируют собственную активность и смекалку ребёнка, намекают, советуют вспомнить, как он действовал в аналогичном случае;

8) поддерживают у детей чувство гордости и радости от успешных самостоятельных действий, подчеркивают рост возможностей и достижений каждого ребёнка, побуждают к проявлению инициативы и творчества через использование приемов похвалы, одобрения, восхищения.

Особенности поддержки детской инициативы и самостоятельности с учетом возрастных особенностей детей (в соотв. с п.25 ФОП ДО):

3-4 года	4-5 лет	5-7 лет
Поощрение познавательной активности детей: -внимание к детским вопросам, ситуации, побуждающие самостоятельно искать решение, возникающих проблем. При проектировании режима дня уделять внимание организации вариативных активностей детей, для участия в разнообразных делах: в играх, в экспериментах, в рисовании, в общении, в творчестве.	Освоение детьми системы разнообразных обследовательских действий, приемов простейшего анализа, сравнения, умения наблюдать: - намеренное насыщение проблемными практическими и познавательными ситуациями, в которых детям необходимо самостоятельно применить освоенные приемы. Создание ситуаций, побуждающих детей проявлять инициативу, активность, желание	Создание педагогических условий, которые развивают детскую самостоятельность, инициативу и творчество: - определение для детей все более сложных задач, активизируя их усилия, развивая произвольные умения и волю, - постоянная поддержка желания

	совместно искать верное решение проблемы. Создание ситуаций, в которых дети приобретают опыт дружеского общения, совместной деятельности, умений командной работы. У ребёнка всегда есть возможность выбора свободной деятельности, поэтому атрибуты и оборудование для детских видов деятельности достаточно разнообразны и постоянно меняются (смена примерно раз в два месяца).	преодолевать трудности; - поощрение ребёнка за стремление к таким действиям; - нацеливание на поиск новых, творческих решений возникших затруднений.
--	--	--

Согласно п. 25.8 ФОП ДО для поддержки детской инициативы педагоги используют ряд способов и приемов:

1) Не сразу помогают ребёнку, если он испытывает затруднения решения задачи, а побуждают его к самостоятельному решению, подбадривают и поощряют попытки найти решение. В случае необходимости оказания помощи ребёнку, педагоги сначала стремятся к её минимизации: лучше дать совет, задать наводящие вопросы, активизировать имеющийся у ребёнка прошлый опыт.

2) У ребёнка всегда есть возможность самостоятельного решения поставленных задач. При этом педагоги помогают детям искать разные варианты решения одной задачи, поощряют активность детей в поиске, принимают любые предположения детей, связанные с решением задачи, поддерживают инициативу и творческие решения, а также обязательно акцентируют внимание детей на качестве результата, их достижениях, одобряют и хвалят за результат, вызывают у них чувство радости и гордости от успешных самостоятельных, инициативных действий.

3) Особое внимание педагоги уделяют общению с ребёнком в период проявления кризиса семи лет: характерные для ребёнка изменения в поведении и деятельности становятся поводом для смены стиля общения с ребёнком. Педагоги уважают его интересы, стремления, инициативы в познании, активно поддерживают стремление к самостоятельности.

4) Педагоги акцентируют внимание на освоении ребёнком универсальных умений организации своей деятельности и формировании у него основ целеполагания: поставить цель (или принять её от педагога), обдумать способы её достижения, осуществить свой замысел, оценить полученный результат с позиции цели. Задача развития данных умений ставится педагогами в

разных видах деятельности. При этом педагоги используют средства, помогающие детям планомерно и самостоятельно осуществлять свой замысел: опорные схемы, наглядные модели, пооперационные карты.

5) Для развития самостоятельности у детей, педагоги создают творческие ситуации в игровой, музыкальной, изобразительной деятельности и театрализации, в ручном труде, в которых активизируют желание детей самостоятельно определить замысел, способы и формы его воплощения.

6) Педагоги уделяют особое внимание обогащению РППС, обеспечивающей поддержку инициативности ребёнка. В пространстве группы постоянно появляются предметы, побуждающие детей к проявлению интеллектуальной активности (новые игры и материалы, детали незнакомых устройств, сломанные игрушки, нуждающиеся в починке, зашифрованные записи, посылки, письма-схемы, новые таинственные книги и прочее).

Часть, Программы формируемая ДОУ:

Способы и направления поддержки детской инициативы в части, формируемой участниками образовательных отношений, полностью совпадают с обязательной частью Программы.

2.5. Особенности взаимодействия педагогического коллектива с семьями обучающихся

Согласно п. 26.1 ФОП ДО, главными целями взаимодействия педагогического коллектива ДОУ с семьями обучающихся дошкольного возраста являются:

1. Обеспечение психолого-педагогической поддержки семьи и повышение компетентности родителей (законных представителей) в вопросах образования, охраны и укрепления здоровья детей младенческого, раннего и дошкольного возрастов;

2. Обеспечение единства подходов к воспитанию и обучению детей в условиях ДОУ и семьи; повышение воспитательного потенциала семьи.

Согласно п. 26.3 ФОП ДО, достижение этих целей осуществляется через решение основных задач:

1) информирование родителей (законных представителей) и общественности относительно целей ДО, общих для всего образовательного пространства Российской Федерации, о мерах господдержки семьям, имеющим детей дошкольного возраста, а также об образовательной программе, реализуемой в ДОО;

2) просвещение родителей (законных представителей), повышение их правовой, психолого-педагогической компетентности в вопросах охраны и укрепления здоровья, развития и образования детей;

3) способствование развитию ответственного и осознанного родительства как базовой основы благополучия семьи;

4) построение взаимодействия в форме сотрудничества и установления партнёрских отношений с родителями (законными представителями) детей младенческого, раннего и дошкольного возраста для решения образовательных задач;

5) вовлечение родителей (законных представителей) в образовательный процесс.

Согласно п. 26.4 ФОП ДО, построение взаимодействия с родителями (законными представителями) придерживается следующих принципов:

1) приоритет семьи в воспитании, обучении и развитии ребёнка: в соответствии с Законом об образовании у родителей (законных представителей) обучающихся не только есть преимущественное право на обучение и воспитание детей, но именно они обязаны заложить основы физического, нравственного и интеллектуального развития личности ребёнка;

2) открытость: для родителей (законных представителей) доступна актуальная информация об особенностях пребывания ребёнка в группе; каждому из родителей (законных представителей) предоставлен свободный доступ в ДОО; между педагогами и родителями (законными представителями) обеспечен обмен информацией об особенностях развития ребёнка в ДОО и семье;

3) взаимное доверие, уважение и доброжелательность во взаимоотношениях педагогов и родителей (законных представителей): при взаимодействии педагоги придерживаются этики и культурных правил общения, проявляют позитивный настрой на общение и сотрудничество с родителями (законными представителями); этично и разумно используют полученную информацию как со стороны педагогов, так и со стороны родителей (законных представителей) в интересах детей;

4) индивидуально-дифференцированный подход к каждой семье: при взаимодействии учитываются особенности семейного воспитания, потребности родителей (законных представителей) в отношении образования ребёнка, отношение к педагогу и ДОО, проводимым мероприятиям; обеспечена возможность включения родителей (законных представителей) в совместное решение образовательных задач;

5) **возрастосообразность:** при планировании и осуществлении взаимодействия учитываются особенности и характер отношений ребёнка с родителями (законными представителями), прежде всего, с матерью (преимущественно для детей младенческого и раннего возраста), обусловленные возрастными особенностями развития детей.

Согласно п. 26.5 ФОП ДО, деятельность педагогического коллектива ДОО по построению взаимодействия с родителями (законными представителями) обучающихся осуществляется по нескольким направлениям:

Диагностико - аналитическое	Просветительское	Консультационное
<ul style="list-style-type: none"> - получение и анализ данных о семье, её запросах в отношении охраны здоровья и развития ребёнка; - об уровне психолого-педагогической компетентности родителей (законных представителей); - планирование работы с семьёй с учётом результатов проведенного анализа; - согласование воспитательных задач 	<p>Просвещение родителей (законных представителей) по вопросам:</p> <ul style="list-style-type: none"> - особенностей психофизиологического и психического развития детей младенческого, раннего и дошкольного возрастов; - выбора эффективных методов обучения и воспитания детей определенного возраста; - ознакомление с актуальной информацией о государственной политике в области ДО, включая информирование о мерах господдержки семьям с детьми дошкольного возраста; - информирование об особенностях реализуемой в ДОО образовательной программы; - условиях пребывания ребёнка в группе ДОО; - содержании и методах образовательной работы с детьми; 	<p>Консультирование родителей (законных представителей) по вопросам:</p> <ul style="list-style-type: none"> - их взаимодействия с ребёнком, - преодоления возникающих проблем воспитания и обучения детей, в том числе с ООП в условиях семьи; - особенностей поведения и взаимодействия ребёнка со сверстниками и педагогом; - возникающих проблемных ситуациях; - способам воспитания и построения продуктивного взаимодействия с детьми младенческого, раннего и дошкольного возрастов; - способам организации и участия в детских деятельности, образовательном процессе и т.д.

Решение основных задач взаимодействия с родителями по направлениям деятельности реализуются в разных формах (групповых и (или) индивидуальных) посредством различных методов, приемов и способов взаимодействия с родителями (законными представителями):

ЗАДАЧИ <u>Ч</u> НАПРАВЛЕНИЯ	Диагностико-аналитическое направление	Просветительское и консультационное направление
Информирование родителей	-опросы, -социологические срезы, -индивидуальные блокноты,	-групповые родительские собрания, конференции, круглые столы, семинары- практикумы, тренинги и ролевые игры, консультации, педагогические гостиные, родительские клубы и другое;
Просвещение родителей	-«почтовый ящик», -педагогические беседы с родителями (законными представителями);	-информационные проспекты, стенды, ширмы, папки-передвижки для родителей (законных представителей);
Ответственное и осознанное родительство	- дни (недели) открытых дверей,	-журналы и газеты, издаваемые ДОУ для родителей (законных представителей),
Сотрудничество и установления партнёрских отношений	-открытые просмотры занятий и других видов деятельности детей.	-педагогические библиотеки для родителей (законных представителей);
Вовлечение родителей в образовательный процесс		-сайты ДОО и социальные группы в сети Интернет; -медиарепортажи и интервью; - фотографии, выставки детских работ, совместных работ родителей (законных представителей) и детей. Включают также и досуговую форму - совместные праздники и вечера, семейные спортивные и тематические мероприятия, тематические досуги, знакомство с семейными традициями.

Часть Программы формируемая ДОУ:

Особенности взаимодействия педагогического коллектива с семьями воспитанников в части Программы, формируемой участниками образовательных отношений, полностью совпадают с обязательной частью Программы.

2.6. Рабочая программа воспитания (далее – РПВ)

2.6.1. Пояснительная записка

1) Программа воспитания основана на воплощении национального воспитательного идеала, который понимается как высшая цель образования, нравственное (идеальное) представление о человеке.

2) Под воспитанием понимается деятельность, направленная на развитие личности, создание условий для самоопределения и социализации обучающихся на основе социокультурных, духовно-нравственных ценностей и принятых в российском обществе правил и норм поведения в интересах человека, семьи, общества и государства, формирование у обучающихся чувства патриотизма, гражданственности, уважения к памяти защитников Отечества и подвигам Героев Отечества, закону и правопорядку, человеку труда и старшему поколению, взаимного уважения, бережного отношения к культурному наследию и традициям многонационального народа Российской Федерации, природе и окружающей среде.

3) Основу воспитания составляют традиционные ценности российского общества. Традиционные ценности - это нравственные ориентиры, формирующие мировоззрение граждан России, передаваемые от поколения к поколению, лежащие в основе общероссийской гражданской идентичности и единого культурного пространства страны, укрепляющие гражданское единство, нашедшие свое уникальное, самобытное проявление в духовном, историческом и культурном развитии многонационального народа России.

4) Программа воспитания предусматривает приобщение детей к традиционным ценностям российского общества - жизнь, достоинство, права и свободы человека, патриотизм, гражданственность, служение Отечеству и ответственность за его судьбу, высокие нравственные идеалы, крепкая семья, созидательный труд, приоритет духовного над материальным, гуманизм, милосердие, справедливость, коллективизм, взаимопомощь и взаимоуважение, историческая память и преемственность поколений, единство народов России.

5) Вся система ценностей российского народа находит отражение в содержании воспитательной работы ДООУ, в соответствии с возрастными особенностями детей.

6) Ценности Родина и природа лежат в основе патриотического направления воспитания.

7) Ценности милосердие, жизнь, добро лежат в основе духовно-нравственного направления воспитания

8) Ценности человек, семья, дружба, сотрудничество лежат в основе социального направления воспитания.

9) Ценность познание лежит в основе познавательного направления воспитания.

10) Ценности жизнь и здоровье лежат в основе физического и

оздоровительного направления воспитания.

11) Ценность труд лежит в основе трудового направления воспитания.

12) Ценности культура и красота лежат в основе эстетического направления воспитания.

13) Целевые ориентиры воспитания следует рассматривать как возрастные характеристики возможных достижений ребёнка, которые коррелируют с портретом выпускника ДООУ и с традиционными ценностями российского общества.

14) С учётом особенностей социокультурной среды, в которой воспитывается ребёнок, в Программе воспитания находит отражение взаимодействие всех субъектов воспитательных отношений. Реализация Программы воспитания предполагает социальное партнерство ДООУ с другими учреждениями образования и культуры (музеи, театры, библиотеки, и другое), в том числе системой дополнительного образования детей.

15) Структура Программы воспитания включает три раздела: целевой, содержательный и организационный.

2.6.2. Целевой раздел РПВ

Согласно п. 29.2 ФОП ДО

Общая цель воспитания в ДООУ - личностное развитие каждого ребёнка с учётом его индивидуальности и создание условий для позитивной социализации детей на основе традиционных ценностей российского общества, что предполагает:

1) формирование первоначальных представлений о традиционных ценностях российского народа, социально приемлемых нормах и правилах поведения;

2) формирование ценностного отношения к окружающему миру (природному и социокультурному), другим людям, самому себе;

3) становление первичного опыта деятельности и поведения в соответствии с традиционными ценностями, принятыми в обществе нормами и правилами.

Задачами воспитания в ДООУ являются:

1) содействие развитию личности, основанному на принятых в обществе представлениях о добре и зле, должном и недопустимом;

2) способствование становлению нравственности, основанной на духовных отечественных традициях, внутренней установке личности поступать согласно своей совести;

3) создание условия для развития и реализации личностного потенциала ребёнка, его готовности к творческому самовыражению и саморазвитию, самовоспитанию;

4) осуществление поддержки позитивной социализации ребёнка посредством проектирования и принятия уклада, воспитывающей среды, создания воспитывающих общностей.

В РПВ выделены следующие направления воспитания:

ПАТРИОТИЧЕСКОЕ НАПРАВЛЕНИЕ ВОСПИТАНИЯ	
ЦЕЛЬ	ЦЕННОСТИ
Содействовать формированию у ребёнка личностной позиции наследника традиций и культуры, защитника Отечества и творца (созидателя), ответственного за будущее своей страны.	Родина и природа
СОДЕРЖАНИЕ	
<p>Патриотическое направление воспитания базируется на идее патриотизма как нравственного чувства, которое вырастает из культуры человеческого бытия, особенностей образа жизни и её уклада, народных и семейных традиций.</p> <p>Работа по патриотическому воспитанию предполагает: формирование «патриотизма наследника», испытывающего чувство гордости за наследие своих предков (предполагает приобщение детей к истории, культуре и традициям нашего народа: отношение к труду, семье, стране и вере); «патриотизма защитника», стремящегося сохранить это наследие (предполагает развитие у детей готовности преодолевать трудности ради своей семьи, малой родины); «патриотизма создателя и творца», устремленного в будущее, уверенного в благополучии и процветании своей Родины (предполагает конкретные каждодневные дела, направленные, например, на поддержание чистоты и порядка, опрятности и аккуратности, а в дальнейшем - на развитие всего своего населенного пункта, района, края, Отчизны в целом).</p>	

ДУХОВНО-ПРАВСТВЕННОЕ НАПРАВЛЕНИЕ ВОСПИТАНИЯ	
ЦЕЛЬ	ЦЕННОСТИ
Формирование способности к духовному развитию, нравственному самосовершенствованию, индивидуально-ответственному поведению.	Жизнь, милосердие, добро
СОДЕРЖАНИЕ	
<p>Духовно-нравственное воспитание направлено на развитие ценностно- смысловой сферы дошкольников на основе творческого взаимодействия в детско- взрослой общности, содержанием которого является освоение социокультурного опыта в его культурно-историческом и личностном аспектах.</p>	

СОЦИАЛЬНОЕ НАПРАВЛЕНИЕ ВОСПИТАНИЯ	
ЦЕЛЬ	ЦЕННОСТИ
Формирование ценностного отношения детей к семье, другому человеку, развитие дружелюбия, умения находить общий язык с другими людьми.	Семья, дружба, человек и сотрудничество
СОДЕРЖАНИЕ	
<p>Важной составляющей социального воспитания является освоение ребёнком моральных ценностей, формирование у него нравственных качеств и идеалов, способности жить в соответствии с моральными принципами и нормами и воплощать их в своем поведении. Культура поведения в своей основе имеет глубоко социальное нравственное чувство - уважение к человеку, к законам человеческого общества. Конкретные представления о культуре поведения усваиваются ребёнком вместе с опытом поведения, с накоплением нравственных представлений, формированием навыка культурного поведения.</p>	

ПОЗНАВАТЕЛЬНОЕ НАПРАВЛЕНИЕ ВОСПИТАНИЯ	
ЦЕЛЬ	ЦЕННОСТИ
Формирование ценности познания.	Познание
СОДЕРЖАНИЕ	
<p>Познавательное и духовно-нравственное воспитание должны осуществляться в содержательном единстве, так как знания наук и незнание добра ограничивает и деформирует личностное развитие ребёнка.</p> <p>Значимым является воспитание у ребёнка стремления к истине, становление целостной картины мира, в которой интегрировано ценностное, эмоционально окрашенное отношение к миру, людям, природе, деятельности человека.</p>	

ФИЗИЧЕСКОЕ И ОЗДОРОВИТЕЛЬНОЕ НАПРАВЛЕНИЕ ВОСПИТАНИЯ	
ЦЕЛЬ	ЦЕННОСТИ
Формирование ценностного отношения детей к здоровому образу жизни, овладение элементарными гигиеническими навыками и правилами безопасности.	Жизнь и здоровье
СОДЕРЖАНИЕ	
<p>Физическое и оздоровительное направление воспитания основано на идее охраны и укрепления здоровья детей, становления осознанного отношения к жизни как основоположной ценности и здоровью как совокупности физического, духовного и</p>	

социального благополучия человека.

ТРУДОВОЕ НАПРАВЛЕНИЕ ВОСПИТАНИЯ

ЦЕЛЬ	ЦЕННОСТИ
Формирование ценностного отношения детей к труду, трудолюбию и приобщение ребёнка к труду.	Труд
СОДЕРЖАНИЕ	
Трудовое направление воспитания направлено на формирование и поддержку привычки к трудовому усилию , к доступному напряжению физических, умственных и нравственных сил для решения трудовой задачи; стремление приносить пользу людям. Повседневный труд постепенно приводит детей к осознанию нравственной стороны труда . Самостоятельность в выполнении трудовых поручений способствует формированию ответственности за свои действия .	

ЭСТЕТИЧЕСКОЕ НАПРАВЛЕНИЕ ВОСПИТАНИЯ

ЦЕЛЬ	ЦЕННОСТИ
Способствовать становлению у ребёнка ценностного отношения к красоте.	Культура, красота
СОДЕРЖАНИЕ	
Эстетическое воспитание направлено на воспитание любви к прекрасному в окружающей обстановке, в природе, в искусстве, в отношениях, развитие у детей желания и умения творить. Эстетическое воспитание через обогащение чувственного опыта и развитие эмоциональной сферы личности влияет на становление нравственной и духовной составляющих внутреннего мира ребёнка. Искусство делает ребёнка отзывчивее, добрее, обогащает его духовный мир, способствует воспитанию воображения, чувств. Красивая и удобная обстановка, чистота помещения, опрятный вид детей и взрослых содействуют воспитанию художественного вкуса .	

Согласно п.п. 29.2.3.1., 29.2.3.2. ФОП ДО выделяются следующие целевые ориентиры воспитания:

Целевые ориентиры воспитания детей раннего возраста (к трем годам).

Направление воспитания	Ценности	Целевые ориентиры
Патриотическое	Родина, природа	Проявляющий привязанность к близким людям, бережное отношение к живому
Духовно нравственное	Жизнь, милосердие, добро	Способный понять и принять, что такое «хорошо» и «плохо». Проявляющий сочувствие, доброту.
Социальное	Человек, семья, дружба,	Испытывающий чувство удовольствия в случае одобрения и чувство огорчения в

Направление воспитания	Ценности	Целевые ориентиры
	сотрудничество	случае неодобрения со стороны взрослых. Проявляющий интерес к другим детям и способный бесконфликтно играть рядом с ними. Проявляющий позицию «Я сам!». Способный к самостоятельным (свободным) активным действиям в общении.
Познавательное	Познание	Проявляющий интерес к окружающему миру. Любознательный, активный в поведении и деятельности.
Физическое и оздоровительное	Здоровье, жизнь	Понимающий ценность жизни и здоровья, владеющий основными способами укрепления здоровья - физическая культура, закаливание, утренняя гимнастика, личная гигиена, безопасное поведение и другое; стремящийся к сбережению и укреплению собственного здоровья и здоровья окружающих. Проявляющий интерес к физическим упражнениям и подвижным играм, стремление к личной и командной победе, нравственные и волевые качества.
Трудовое	Труд	Поддерживающий элементарный порядок в окружающей обстановке. Стремящийся помогать старшим в доступных трудовых действиях. Стремящийся к результативности, самостоятельности, ответственности в самообслуживании, в быту, в игровой и других видах деятельности (конструирование, лепка, художественный труд, детский дизайн и другое).
Эстетическое	Культура и красота	Проявляющий эмоциональную отзывчивость на красоту в окружающем мире и искусстве. Способный к творческой деятельности (изобразительной, декоративно-оформительской, музыкальной, словесно-речевой, театрализованной и другое).

Целевые ориентиры воспитания детей на этапе завершения освоения программы

Направление воспитания	Ценности	Целевые ориентиры
Патриотическое	Родина, природа	Любящий свою малую родину и имеющий представление о своей стране - России, испытывающий чувство привязанности к родному дому, семье, близким людям.
Духовно нравственное	Жизнь, милосердие,	Различающий основные проявления добра и зла, принимающий и уважающий традиционные

Направление воспитания	Ценности	Целевые ориентиры
	добро	ценности, ценности семьи и общества, правдивый, искренний, способный к сочувствию и заботе, к нравственному поступку. Способный не оставаться равнодушным к чужому горю, проявлять заботу; Самостоятельно различающий основные отрицательные и положительные человеческие качества, иногда прибегая к помощи взрослого в ситуациях морального выбора.
Социальное	Человек, семья, дружба, сотрудничество	Проявляющий ответственность за свои действия и поведение; принимающий и уважающий различия между людьми. Владеющий основами речевой культуры. Дружелюбный и доброжелательный, умеющий слушать и слышать собеседника, способный взаимодействовать со взрослыми и сверстниками на основе общих интересов и дел.
Познавательное	Познание	Любознательный, наблюдательный, испытывающий потребность в самовыражении, в том числе творческом. Проявляющий активность, самостоятельность, инициативу в познавательной, игровой, коммуникативной и продуктивных видах деятельности и в самообслуживании. Обладающий первичной картиной мира на основе традиционных ценностей.
Физическое и оздоровительное	Здоровье, жизнь	Понимающий ценность жизни, владеющий основными способами укрепления здоровья - занятия физической культурой, закаливание, утренняя гимнастика, соблюдение личной гигиены и безопасного поведения и другое; стремящийся к сбережению и укреплению собственного здоровья и здоровья окружающих. Проявляющий интерес к физическим упражнениям и подвижным играм, стремление к личной и командной победе, нравственные и волевые качества. Демонстрирующий потребность в двигательной деятельности. Имеющий представление о некоторых видах спорта и активного отдыха.
Трудовое	Труд	Понимающий ценность труда в семье и в обществе на основе уважения к людям труда, результатам их деятельности. Проявляющий трудолюбие при выполнении поручений и в самостоятельной деятельности.
Эстетическое	Культура и красота	Способный воспринимать и чувствовать прекрасное в быту, природе, поступках, искусстве. Стремящийся к отображению прекрасного в продуктивных видах деятельности.

2.6.3. Содержательный раздел РПВ

2.6.3.1. Уклад ДОУ:

Уклад, в качестве установившегося порядка жизни ДОУ, определяет мировосприятие, гармонизацию интересов и возможностей совместной деятельности детских, взрослых и детско-взрослых общностей в пространстве дошкольного образования.

Уклад задает и удерживает ценности воспитания для всех участников образовательных отношений: заведующего, воспитателей и специалистов, вспомогательного персонала, воспитанников, родителей (представителей), субъектов социокультурного окружения ДОУ.

Для регламентации межличностных отношений у нас разработаны нормативные локальные акты основные из них:

- Положение о нормах профессиональной этики,
- Коллективный договор,
- Устав,
- Правила внутреннего трудового распорядка,
- Договор с родителями.

Ключевыми элементами уклада МБДОУ «Детский сад №33» значатся:

- безопасные условия организации воспитательного процесса;
- принятие действующих норм, правил поведения, этикета, нравственных ценностей во взаимодействии между детьми и педагогами, педагогами и родителями (законными представителями), между детьми, включая нормы общения участников образовательных отношений в социальных сетях;
- атмосфера эмоционального комфорта и благополучия;
- организация различных видов детской деятельности (организованной, совместной), создание условий для самореализации воспитанников в самостоятельной деятельности, конкурсном движении;
- сложившиеся традиции ДОУ, группы;
- наличие интереса у взрослых и детей (сообщества);
- участие в творческих конкурсах, соревнованиях, фестивалях, мероприятиях, социально значимых акциях регионального, городского уровня.

Цель деятельности ДОУ – формирование общей культуры личности детей, в том числе ценностей здорового образа жизни, развитие их социальных, нравственных, эстетических, интеллектуальных, физических качеств, инициативности, самостоятельности ответственности ребенка, формирования предпосылок учебной деятельности.

Миссия ДОУ- заключается в объединении усилий ДОУ и семьи для создания условий, раскрывающих индивидуальность ребенка и способствующих формированию компетенций, которые обеспечивают ему успешность сегодня и в будущем. Предоставление возможности каждому ребенку полноценно прожить период дошкольного детства с возможностью максимальной самореализации, сохранение и укрепление здоровья каждого ребенка.

Программа воспитания ДОО построена на основе духовно-нравственных социокультурных ценностей, принятых в обществе правил и норм поведения в интересах человека, семьи, общества и опирается на следующие принципы:

- принцип гуманизма – каждый ребенок имеет право на признание его в обществе как личности, как человека, являющегося высшей ценностью, уважение к его личности, достоинству, защита его прав на свободу и развитие;

- принцип субъектности - развитие и воспитание личности ребенка как субъекта собственной жизнедеятельности; воспитание самоуважения, привычки к заботе о себе, формирование адекватной самооценки и самосознания;

- принцип интеграции - комплексный и системный подходы к содержанию и организации образовательного процесса. В основе систематизации содержания работы лежит идея развития базиса личностной культуры, духовное развитие детей во всех сферах и видах деятельности;

- принципы индивидуального и дифференцированного подходов - индивидуальный подход к детям с учетом возможностей, индивидуального темпа развития, интересов. Дифференцированный подход реализуется с учетом семейных, национальных традиций и т.п.

- принцип следования нравственному примеру - пример как метод воспитания позволяет расширить нравственный опыт ребенка, побудить его к внутреннему диалогу, пробудить в нем нравственную рефлексию, обеспечить возможность выбора при построении собственной системы ценностных отношений, продемонстрировать ребенку реальную возможность следования идеалу в жизни.

- принцип совместной деятельности ребенка и взрослого - значимость совместной деятельности взрослого и ребенка на основе приобщения к культурным ценностям и их освоения.

Данные принципы реализуются в укладе ДОО, обеспечивающем дошкольникам включенность в сложный мир ценностей, традиций, социально-культурных практик. Он создает условия для жизни ребенка, решению значимых для себя и для других задач, актуализации получаемых знаний и формируемых умений, приобретения необходимого практического опыта. С одной стороны, уклад дошкольной жизни открыт для конструктивного взаимодействия с социумом, с другой – достаточно автономен и постоянен, для того, чтобы у дошкольников была возможность выстраивания своего внутреннего мира средствами и способами, имеющимися в образовательном пространстве.

Уклад дошкольной жизни создается педагогическим коллективом детского сада при активном и согласованном участии обучающихся, семьи, общественных организаций, учреждений дополнительного образования.

Образ ДОО. Ее особенности, символика внешнего имиджа.

Имидж ДОО – эмоционально окрашенный образ ДОО, обладающий целенаправленно заданными характеристиками и призванный оказывать психологическое влияние определенной направленности на конкретные группы социума.

Основным преимуществом имиджа является созданные представления

о детском саде как об успешном, престижном, комфортном учреждении, оказывающем влияние не только на внешнюю среду, но и на внутреннюю.

Именно с этой целью в нашем учреждении разрабатываются мероприятия, направленные на повышение имиджа ДООУ, повышения его конкурентоспособности:

- поддержание устойчивого качества образовательных услуг;
- трансляция информации о мероприятиях детского сада в СМИ;
- представление потребителю системы ценностей ДООУ.

Внутренний имидж – это взгляд на ДООУ глазами сотрудников, а также глазами родителей и детей при общении с ними. Он проявляется в отношении сотрудников к работе, руководителю и родителям, их энтузиазме, преданности детскому саду.

Наш детский сад имеет достаточно хороший имидж: стабильный творческий коллектив, эффективное взаимодействие с социумом и родителями, позитивное общественное мнение в городе, достойные результаты педагогов и выпускников детского сада. Это указывает на то, что наше ДООУ обладает позитивным имиджем, и его нужно нам поддерживать и развивать.

Отношения к воспитанникам, их родителям (законными представителям), сотрудникам и партнерам ДООУ.

Взаимодействие всех участников воспитательного процесса в ДООУ строится на основе принципов:

- культура поведения и общения;
- доброжелательная атмосфера для всех детей уважительный характер отношений со всеми;
- поддержка и гармонизация детских инициатив в детском сообществе;
- внимание, участие к каждому человеку и причастность к общему делу;
- открытые и доверительные отношения с родителями;
- позитивный климат в коллективе.

Родители (законные представители) воспитанников являются активными участниками образовательной деятельности, принимают участие в организации и проведении совместных мероприятий с детьми в ДООУ (утренники, развлечения, физкультурные праздники, досуги, дни здоровья и др.), создают (принимают участие в деятельности) коллегиальных органов управления, предусмотренных уставом ДООУ.

Родители (законные представители) воспитанников имеют право обращаться в комиссию по урегулированию споров между участниками образовательных отношений ДООУ для защиты прав своего ребенка, оказывать посильную помощь, направленную на развитие материальной базы ДООУ.

Работники ДООУ, воспитанники, родители (законные представители) детей участвуют в различных рода конкурсах и мероприятиях.

Педагогический коллектив детского сада строит свою работу по воспитанию и обучению детей в тесном контакте с семьёй. В ДООУ изучается контингент родителей, социальный и образовательный статус членов семей воспитанников.

Традиции и ритуалы, особые нормы этикета в ДОУ

Традиции и ритуалы, пожалуй, самая содержательная составляющая уклада ДОУ. Мероприятия в рамках календарного плана воспитательной работы - событийные общесадовские мероприятия, в которых участвуют дети всех возрастных групп (праздник мам, социальные акции, спортивные игры), совместные детско-взрослые проекты.

Годовой круг праздников:

- государственные, традиционные праздники культуры;
- тематические недели (неделя здоровья, неделя безопасности, неделя театра и др.);
- экологические акции по формированию ценности природа
- оформление газет к различным датам;

На уровне группы поддерживаем традиции:

- «Утренний круг» - это форма организации образовательной деятельности взрослых и детей в режимном моменте. Не только приветствие детей, но и планирование на предстоящий день, создание доброжелательной атмосферы;

- «Вечерний круг» подводим итоги прошедшему дню: планировали, что получилось, над чем нужно поработать, положительные моменты.

- «Сказка перед сном» - ритуал в младших группах.

- «Новости выходного дня» - по понедельникам ребята рассказывают, как провели выходные.

- «Чествование именинника» объединяет ребят и мотивирует на дружный хоровод, изготовление подарка, теплые поздравления и др.

Этикет как условный ритуал представляет собой общепринятую систему определённых правил вежливости, которые регламентируют особенности взаимоотношений между представителями различных слоёв населения и социальных групп в соответствии с их общественным статусом.

В ДОУ совместно всеми участниками образовательных отношений мы решаем следующие задачи:

- формирование моральных качеств личности: вежливости, скромности, корректности, тактичности, деликатности;
- обучение детей культуре поведения в общественном месте (на улице, в транспорте, кафе, театре, за столом и т. п.), дома и в гостях;
- правилам хорошего тона (речевой этикет);
- формирование умения пользоваться хорошими манерами; умения видеть себя со стороны.

Культура поведения воспитателя в общностях как значимая составляющая уклада. Культура поведения взрослых в детском саду направлена на создание воспитывающей среды как условия решения возрастных задач воспитания.

Воспитатель должен соблюдать кодекс нормы профессиональной этики и поведения:

- педагог всегда выходит навстречу родителям и приветствует родителей и детей первым;
- улыбка – всегда обязательная часть приветствия;

- педагог описывает события и ситуации, но не даёт им оценки;
- педагог не обвиняет родителей и не возлагает на них ответственность за поведение детей в детском саду;
- тон общения ровный и дружелюбный, исключается повышение тона;
- уважительное отношение к личности воспитанника;
- умение видеть и слышать воспитанника, сопереживать ему;
- уравновешенность и самообладание, выдержка в отношениях с детьми;
- умение быстро и правильно оценивать сложившуюся обстановку и в то же время не торопиться с выводами о поведении и способностях воспитанников;
- знание возрастных и индивидуальных особенностей воспитанников;
- соответствие внешнего вида статусу воспитателя детского сада.

Особенности РППС, отражающие образ и ценности ДОУ.

Развивающая предметно – пространственная среда, заданная укладом – совокупность всех предметных ресурсов, обуславливающих реализацию

- воспитательного процесса в ДОУ с учетом их пространственной организации;
- организация тематических уголков по направлениям воспитания;
- в развивающих зонах и центрах есть все необходимое для развития инициативной, творческой личности;
- детям предоставлена свобода выбора детской деятельности, а взрослый – заинтересованный, играющий партнер, который использует технологии эффективного общения;
- возможность свободного доступа детей к материалам и пособиям;
- организация совместной и самостоятельной работы;
- среда обогащается за счет не только количественного накопления, но и через улучшение качественных параметров: эстетичности, гигиеничности, комфортности, функциональной надежности и безопасности, открытости, изменчивости и динамичности, соответствия возрастным особенностям.

2.6.3.2. Воспитывающая среда ДОУ

Воспитывающая среда раскрывает ценности и смыслы, заложенные в укладе. Воспитывающая среда включает совокупность различных условий, предполагающих возможность встречи и взаимодействия детей и взрослых в процессе приобщения к традиционным ценностям российского общества. Пространство, в рамках которого происходит процесс воспитания, называется воспитывающей средой. Основными характеристиками воспитывающей среды являются её содержательная насыщенность и структурированность.

**При организации воспитывающей среды ДОУ
учитываются следующие условия:**

<p>Условия для формирования эмоционально-ценностного отношения ребёнка к окружающему миру, другим людям, себе</p>	<p>Для реализации процесса формирования эмоционально-ценностного отношения ребенка к окружающему миру, другим людям воспитатели и специалисты ДОУ в своей работе используют разные виды деятельности:</p> <ul style="list-style-type: none"> - игровая деятельность – дает ребенку почувствовать себя равноправным членом человеческого общества; - коммуникативная – объединяет взрослого и ребенка, удовлетворяет разнообразные потребности ребенка в эмоциональной близости с взрослым; - предметная – удовлетворяет познавательные интересы ребенка в определенный период, помогает ориентировать в окружающем мире; - изобразительная – позволяет ребенку с помощью работы, фантазии вжиться в мир взрослых, познать его и принять в нем участие; - наблюдение – обогащает опыт ребенка, стимулирует развитие познавательных интересов, закрепляет социальные чувства; - проектная – активизирует самостоятельную деятельность ребенка, обеспечивает объединение и интеграцию разных видов деятельности; - конструктивная – дает возможность формировать сложные мыслительные действия, творческое воображение, механизмы управления собственным поведением.
<p>Условия для обретения ребёнком первичного опыта деятельности и поступка в соответствии с традиционными ценностями российского общества</p>	<ul style="list-style-type: none"> - ситуации бытового взаимодействия, культурные практики повседневной жизни; - самостоятельная игровая, коммуникативная, художественная деятельность детей; - занятия (в том числе совместные занятия детей и родителей); - социокультурные праздники и досуговые мероприятия; - экскурсии и целевые прогулки; - встречи с интересными людьми
<p>Условия для становления самостоятельности, инициативности и творческого взаимодействия в разных детско-взрослых и детско-детских общностях, включая разновозрастное детское сообщество</p>	<p>Развитие самостоятельности включает две стороны: адаптивную (умение понимать существующие социальные нормы и действовать в соответствии с ними) и активную (готовность принимать самостоятельные решения). Дошкольники получают позитивный социальный опыт создания и воплощения собственных замыслов. Дети чувствуют, что их попытки пробовать новое, в том числе и при планировании собственной жизни в течение дня, будут поддержаны взрослыми.</p> <p>С целью поддержания детской инициативы педагоги регулярно создают ситуации, в которых дошкольники учатся:</p> <ul style="list-style-type: none"> - при участии взрослого обсуждать важные события со сверстниками; - совершать выбор и обосновывать его (например, детям можно предлагать специальные способы фиксации их выбора);

	<ul style="list-style-type: none"> - предъявлять и обосновывать свою инициативу (замыслы, предложения и пр.); - планировать собственные действия индивидуально и в малой группе, команде; - оценивать результаты своих действий индивидуально и в группе, команде.
--	---

2.6.3.3 Общности ДОО

В ДОО выделяются следующие общности:

- Педагог - дети,
- Родители (законные представители) - ребёнок (дети),
- Педагог - родители (законные представители).
- Дети-дети
- Педагог-педагог
- Родители (законные представители) – родители (законные представители)

Ценности и цели:

профессионального сообщества	профессионально-родительского сообщества	детско-взрослого сообщества
<p>Ценность детства и каждого ребенка как личности. Цели: создание условий для раскрытия личностного потенциала ребенка.</p>	<p>Ценность принятия и уважения. Цель: вовлечение родителей в процесс воспитания ребенка.</p>	<p>Ценности доверия, дружбы, ответственности и заботы. Цель: равноправие и партнерство взрослого и ребенка.</p>

Особенности организации всех общностей и их роль в процессе воспитания детей:

Профессиональная общность – это устойчивая система связей и отношений между людьми, единство целей и задач воспитания, реализуемое всеми сотрудниками ДОО. Сами участники общности разделяют те ценности, которые заложены в основу Программы. Основой эффективности такой общности является рефлексия собственной профессиональной деятельности.

Воспитатель, а также другие сотрудники:

- являются примером в формировании полноценных и сформированных ценностных ориентиров, норм общения и поведения;
- мотивируют детей к общению друг с другом, поощряют даже самые незначительные стремления к общению и взаимодействию;

- поощряют детскую дружбу, стараются, чтобы дружба между отдельными детьми внутри группы сверстников принимала общественную направленность;
- заботятся о том, чтобы дети непрерывно приобретали опыт общения на основе чувства доброжелательности;
- содействуют проявлению детьми заботы об окружающих, учат проявлять чуткость к сверстникам, побуждают детей сопереживать, беспокоиться, проявлять внимание к заболевшему товарищу;
- воспитывают в детях такие качества личности, которые помогают влиться в общество сверстников (организованность, общительность, отзывчивость, щедрость, доброжелательность и пр.);
- учат детей совместной деятельности, насыщают их жизнь событиями, которые спланировали бы и объединяли ребят;
- воспитывают в детях чувство ответственности перед группой за свое поведение.

Профессионально-родительская общность включает сотрудников ДОО и всех взрослых членов семей воспитанников, которых связывают не только общие ценности, цели развития и воспитания детей, но и уважение друг к другу.

Основная задача – объединение усилий по воспитанию ребенка в семье и в ДОО. Зачастую поведение ребенка сильно различается дома и в ДОО. Без совместного обсуждения воспитывающими взрослыми особенностей ребенка невозможно выявление и в дальнейшем создание условий, которые необходимы для его оптимального и полноценного развития и воспитания.

Детско-взрослая общность.

Для общности характерно содействие друг другу, сотворчество и сопереживание, взаимопонимание и взаимное уважение, отношение к ребенку как к полноправному человеку, наличие общих симпатий, ценностей и смыслов у всех участников общности.

Детско-взрослая общность является источником и механизмом воспитания ребенка. Находясь в общности, ребенок сначала приобщается к тем правилам и нормам, которые вносят взрослые в общность, а затем эти нормы усваиваются ребенком и становятся его собственными.

Общность строится и задается системой связей и отношений ее участников. В каждом возрасте и каждом случае она будет обладать своей спецификой в зависимости от решаемых воспитательных задач.

Особенности обеспечения возможности разновозрастного взаимодействия детей:

Одним из видов детских общностей являются разновозрастные детские общности. В ДОО обеспечена возможность взаимодействия ребенка как со

старшими, так и с младшими детьми на прогулке, во время общих мероприятий и праздников, на выездах за территорию детского сада, на экскурсиях.

Это обеспечивает помимо подражания и приобретения нового опыта послушания, опыт следования общим для всех правилам, нормам поведения и традициям. Кроме этого, для старших детей отношения с младшими – это возможность стать авторитетом и образцом для подражания, а также пространство для воспитания заботы и ответственности.

2.6.3.4. Задачи воспитания в образовательных областях

Задачи воспитания интегрированы в каждую образовательную область и отражены в п 2.1 Программы.

2.6.3.5. Работа с родителями (законными представителями)

Работа с родителями (законными представителями) детей дошкольного возраста строится на принципах ценностного единства и сотрудничества всех субъектов социокультурного окружения ДОУ.

Для реализации РПВ используются формы сотрудничества с семьями воспитанников, описанные в п. 2.5 Программы.

2.6.3.6. События ДОУ

Событие – это форма совместной деятельности ребенка и взрослого, в которой активность взрослого приводит к приобретению ребенком собственного опыта переживания той или иной ценности. Для того чтобы стать значимой, каждая ценность воспитания должна быть понята, раскрыта и принята ребенком совместно с другими людьми в значимой для него общности. Этот процесс происходит стихийно, но для того, чтобы вести воспитательную работу, он должен быть направлен взрослым.

Воспитательное событие – это спроектированная взрослым образовательная ситуация. В каждом воспитательном событии педагог продумывает смысл реальных и возможных действий детей и смысл своих действий в контексте задач воспитания.

Событием может быть не только организованное мероприятие, но и спонтанно возникшая ситуация, и любой режимный момент, традиции утренней встречи детей, индивидуальная беседа, общие дела, совместно реализуемые проекты и пр. Планируемые и подготовленные педагогом воспитательные события проектируются в соответствии с календарным планом воспитательной работы ДОУ, группы, ситуацией развития конкретного ребенка, проекты воспитательной направленности.

Проектирование событий в ДОУ возможно в следующих формах:

- Разработка и реализация значимых событий в ведущих видах деятельности (детско-взрослый спектакль, построение эксперимента, совместное конструирование, спортивные игры и др.);

- Проектирование встреч, общения детей со старшими, младшими, ровесниками, с взрослыми, с носителями воспитательно значимых культурных

практик (искусство, литература, прикладное творчество и т. д.), профессий, культурных традиций народов России;

- Создание творческих детско-взрослых проектов (празднование Дня Победы с приглашением ветеранов, «Театральные встречи» - фестиваль семейного театрализованного творчества и т. д.);

- Общие дела: социальная акция «День добрых дел», «Рождественский подарок» и др.;

- Свободная игра (сюжетно-ролевая, режиссерская, игра- драматизация, строительно-конструктивные игры) направлена на обогащение содержания творческих игр, освоение детьми игровых умений, необходимых для организации самостоятельной игры;

- Свободная деятельность обеспечивает выбор каждым ребенком деятельности по интересам, позволяет ему взаимодействовать со сверстниками или действовать самостоятельно, решать проблемные ситуации, разнообразные задачи, а также закреплять, апробировать материал, изучаемый в совместной деятельности со взрослыми;

- Ритмы жизни (утренний круг - предоставляет большие возможности для формирования детского сообщества, развития когнитивных и коммуникативных способностей, саморегуляции детей, проводится в форме развивающего общения (развивающего диалога);

- Вечерний круг - проводится в форме рефлексии, т.е. обсуждения с детьми наиболее важных моментов прошедшего дня, помогает детям научиться осознавать и анализировать свои поступки и поступки сверстников;

- Режимные моменты (прием пищи, подготовка ко сну и прочее)

Проектирование событий позволяет построить целостный годовой цикл методической работы на основе традиционных ценностей российского общества. Это поможет каждому педагогу создать тематический творческий проект в своей группе и спроектировать работу с группой в целом, с подгруппами детей, с каждым ребенком.

Проектирование событий в ДОУ

Направление воспитания	Основные события
Патриотическое (Духовно-нравственное)	Спортивный праздник «День защитников Отечества», Развлечение «Широкая масленица», День космонавтики, Всероссийская акция «Георгиевская ленточка», День Победы, День России, День города, День флага и др.
Социальное	Акция «Внимание – дети!», День дошкольного работника, Выставка «Дары осени», Неделя доброты, Утренник «День матери», День защиты детей, Всероссийский день семьи, любви и верности и др.
Познавательное	День знаний, Олимпиада «Умка», Акция «Подари книгу детскому саду» Праздник «Вперед, к звездам!» и др.

Трудовое	Акции «Чистый двор», «Покормите птиц зимой!» «Огород на окошке» и др.
Физическое и оздоровительное	Неделя безопасности, Неделя подвижных игр и др.
Эстетическое	Утренник «Осенины», Выставка поделок «Осенние фантазии», «Хлеб – всему голова», «Новогодняя сказка», «Навстречу звездам», Новогодний утренник, Неделя театра и др.

2.6.3.7. Совместная деятельность в образовательных ситуациях

Совместная деятельность в образовательных ситуациях является ведущей формой организации совместной деятельности взрослого и ребёнка по освоению Программы, в рамках которой возможно решение конкретных задач воспитания.

Воспитание в образовательной деятельности осуществляется в течение всего времени пребывания ребёнка в ДОО.

К основным видам организации совместной деятельности в образовательных ситуациях в ДОО относятся:

- **ситуативная беседа, рассказ, советы, вопросы** - специально проектируемая педагогом или возникающая спонтанно форма общения, направленная на формирование коммуникативных способностей. Это диалог. Полноценный диалог невозможен без установления диалогических отношений, формирования активной ответной позиции, партнерских отношений;

- **социальное моделирование, воспитывающая (проблемная) ситуация, составление рассказов из личного опыта** - формируют у детей положительный социальный опыт, умение ориентироваться в жизни, т. е. учатся жить среди людей, ладить с ними, быть равноправными членами общества, в межличностном общении правильно воспринимать информацию, осмысливать её, воздействовать на мысли и чувства окружающих, отстаивать свою точку зрения и считаться с мнением других;

- **чтение художественной литературы с последующим обсуждением и выводами, сочинение рассказов, историй, сказок, заучивание и чтение стихов наизусть** - одно из важнейших средств всестороннего гармонического развития личности, несет в себе большой воспитательный и развивающий потенциал.

- **разучивание и исполнение песен, театрализация, драматизация, этюды инсценировки** - деятельность способствует приобщению дошкольников к театральному и музыкальному искусству, их социализации, развитию эмоциональной сферы, формирует основы его музыкальной и театральной культуры, приобщает ребенка к основам народной и классической музыки, реализует его потребности в самовыражении.

- **рассматривание и обсуждение картин и книжных иллюстраций, просмотр видеороликов, презентаций, мультфильмов** - вся эта атрибутика сегодняшнего дня предлагает качественно новый инструментальный педагогической поддержки развития нравственного опыта ребёнка в условиях возрастания роли медиасредств в пространстве его социализации – последовательность ситуаций просмотра мультфильма, способствующих проявлению нравственных

переживаний детей, актуализирующих их рефлексию; это становление различных видов социокультурного опыта ребёнка значительно повышает развивающий потенциал дошкольного образования.

- **организация выставок (книг, репродукций картин, тематических или авторских, детских поделок и тому подобное)** – выделяется геденестическая функция (праздник заряжает положительными эмоциями, приносит яркие впечатления, доставляет удовольствие); праздник социализирует, помогает в процессе коммуникации каждому ребёнку.

- **экскурсии (в музей, в общеобразовательную организацию и тому подобное), посещение спектаклей, выставок** - неотъемлемая часть воспитательного процесса в ДОО с наибольшим воспитательным потенциалом. Она является наиболее значимым инструментом для ознакомления детей с памятниками народа, традиций и т.д.

- **игровые методы (игровая роль, игровая ситуация, игровое действие и другие); демонстрация собственной нравственной позиции педагогом, личный пример педагога, приучение к вежливому общению, поощрение (одобрение, тактильный контакт, похвала, поощряющий взгляд** - является эффективным средством формирования личности дошкольника, его морально-волевых качеств, в игре реализуются потребность воздействия на мир, выступает как средство воспитания и передачи накопленного опыта, начиная уже с первых шагов человеческого общества по пути своего развития.

2.6.3.8. Организация предметно-пространственной среды

Реализация воспитательного потенциала предметно-пространственной среды (далее – ППС) в ДОУ предусматривает совместную деятельность педагогов, обучающихся, других участников образовательных отношений по её созданию, поддержанию, использованию в воспитательном процессе:

ППС в ДОУ:

Компонент ППС	Материал
знаки и символы государства, региона, населенного пункта и ДОУ	государственная символика флаг, герб, гимн, России, города Барнаула
компоненты среды, отражающие региональные, этнографические и другие особенности социокультурных условий, в которых находится ДОУ	карты, фото, иллюстрации, открытки, тематические альбомы, слайды о родном городе и крае
компоненты среды, отражающие экологичность, природосообразность и безопасность	- наглядные пособия, иллюстративный материал для развития экологической культуры: наборы картин (растительный и животный мир нашей полосы, жарких стран, северных широт), муляжи, дидактические игры др.

	<ul style="list-style-type: none"> - комнатные растения; - инструменты для ухода за растениями; - материалы, связанные с тематикой по ОБЖ и ПДД (иллюстрации, игры и пособия); - схемы и макеты (проезжая часть, светофор, дорожные знаки); - материалы и оборудование, моделирующее транспортную среду города: мини трек и автодорожка для изучения ПДД).
<p><i>компоненты среды, обеспечивающие детям возможность общения, игры и совместной деятельности</i></p>	<ul style="list-style-type: none"> - фотоальбомы отражающие жизнь группы и детского сада; - игровое оборудование, игрушки, атрибуты для сюжетно-ролевых игр: «Семья», «Магазин», «Парикмахерская», «Больница», «Гараж» и т.д.; - неоформленный или полифункциональный материал, который может быть использован в качестве предметов-заместителей,
<p><i>компоненты среды, отражающие ценность семьи, людей разных поколений, радость общения с семьей</i></p>	<ul style="list-style-type: none"> - картинки, изображающие членов семьи; отражающие сюжеты общения, совместные дела детей и взрослых и др.; - набор фигурок «Семья»
<p><i>компоненты среды, обеспечивающие ребёнку возможность познавательного развития, экспериментирования, освоения новых технологий, раскрывающие красоту знаний, необходимость научного познания, формирующие научную картину мира</i></p>	<ul style="list-style-type: none"> - библиотека для детей (книги различных жанров), научно – популярные книги, книжки с картинками: природа, научные явления, энциклопедии; - календарь погоды, дневники наблюдений; - сезонные растительные объекты (посадки рассады, различных цветочных культур и посевы для получения зелени и проведения опытов и наблюдений); - объекты для исследования, приборы, вспомогательные

	<p>материалы;</p> <p>- образно-символический и знаковый материалы (карточки-схемы по проведению опытов, карты наблюдений и др.);</p> <p>- природные объекты коллекции;</p> <p>- тематические наборы картинок, знакомящие с рукотворным и природным миром;</p> <p>наукой; техническими достижениями человечества;</p> <p>- настольно-печатные игры</p>
<p><i>компоненты среды, обеспечивающие ребёнку возможность посильного труда, а также отражающие ценности труда в жизни человека и государства</i></p>	<p>- приборы домашнего обихода – комплект;</p> <p>- игрушки для сюжетно-ролевых игр о труде взрослых – комплект;</p> <p>- дидактические игры о профессиях, орудиях труда;</p> <p>- набор фотографий, репродукции, сюжетных картин о профессиях взрослых;</p> <p>- тематические наборы картинок, знакомящие с рукотворным миром; трудом и др.;</p> <p>- детская художественная литература о профессиях и видах труда взрослых – комплект;</p> <p>- предметы, необходимые для обеспечения посильного труда: фартуки и т.д.</p>
<p><i>компоненты среды, обеспечивающие ребёнку возможности для укрепления здоровья, раскрывающие смысл здорового образа жизни, физической культуры и спорта</i></p>	<p>- стандартное и нетрадиционное оборудование, необходимое для организации физкультурно-оздоровительной работы;</p> <p>- спортивное оборудование и инвентарь для физической активности детей в группе и на участке, атрибуты к подвижным играм;</p> <p>- спортивная площадка, спортивно-игровое оборудование.</p>
<p><i>компоненты среды, предоставляющие ребёнку возможность погружения в</i></p>	<p>- о России:</p> <p>- карты, фото, иллюстрации,</p>

<p><i>культуру России, знакомства с особенностями традиций многонационального российского народа.</i></p>	<p>открытки, тематические альбомы, слайды;</p> <ul style="list-style-type: none"> - иллюстрированные детские энциклопедии; - тематические дидактические, настольно-печатные игры (праздники, народы); пазлы, кубики (достопримечательности, природные особенности); - альбомы для раскрашивания; - предметы старины и народно-прикладного искусства, игрушки, куклы в национальных костюмах; - сказки народов России, иллюстрации к ним; - пословицы и поговорки о Родине; былины, изображения былинных богатырей; - наглядные материалы «День Победы» (фото, иллюстрации, открытки, тематические альбомы, репродукции картин)
---	--

Вся среда ДОУ является гармоничной и эстетически привлекательной.

При выборе материалов и игрушек для ППС ДОУ ориентируется на продукцию отечественных и территориальных производителей.

2.6.3.9. Социальное партнерство

Четко спланированное и грамотно организованное взаимодействие детского сада с социальными партнерами создает условия для расширения кругозора дошкольников, развития творческого потенциала, интереса и любознательности.

Устанавливая социальное партнерство ДОУ с другими заинтересованными лицами, создаются условия:

- для расширения кругозора дошкольников (освоения предметного и природного окружения, развития мышления, обогащения словаря, знакомства с историей, традициями народа) за счет снятия территориальной ограниченности ДОУ (экскурсии, походы);

- формирования навыков общения в различных социальных ситуациях, с людьми разного пола, возраста, национальности, с представителями разных профессий;

- воспитания уважения к труду взрослых;

- привлечения дополнительных инвестиций в финансовую базу ДОУ.

Взаимодействие ДОУ с каждым из партнеров базируется на следующих принципах: добровольность, равноправие сторон, уважение интересов друг друга, соблюдение законов и иных нормативных актов.

Значимые социальные партнеры ДОУ

Взаимодействие с социальными партнёрами	Задачи, решаемые в совместной работе
МБОУ «СОШ №13»	Обеспечение успешной психолого-педагогической адаптации к обучению в школе, для самореализации личности ребенка, создание условий возникновения желания учиться в школе.
АГ театр кукол «Сказка»	Развитие творческих способностей детей средствами театрального искусства.
АКДЭЦ	Воспитание экологической и трудовой культуры подрастающего поколения, развитие мотивации личности к творчеству, познанию себя и мира, к формированию здорового образа жизни.

2.6.4. ОРГАНИЗАЦИОННЫЙ РАЗДЕЛ РПВ

2.4.6.1 Кадровое обеспечение

Цели и задачи РПВ реализуют все педагогические работники ДОУ:

- воспитатели;
- музыкальный руководитель

В ДОУ созданы кадровые условия, обеспечивающие развитие образовательной инфраструктуры в соответствии с требованиями времени. Повышение квалификации педагогов осуществляется в соответствии требованиями законодательства, перспективным планом и запросами педагогов. Повышение квалификации педагогов является условием профессионального и личностного роста, залогом их успешной профессиональной деятельности.

Педагоги ДОУ обеспечивают выполнение воспитательного процесса в соответствии с Укладом, планированием работы, режимом дня, в ходе совместной и самостоятельной деятельности дошкольников.

Воспитательная деятельность педагога включает в себя реализацию комплекса организационных и психолого-педагогических задач, решаемых педагогом с целью обеспечения оптимального развития личности ребенка.

В ДОУ приняты следующие решения по разделению функционала, связанного осуществление воспитательной деятельности:

Должность ответственного	Функция
Заведующий	<ul style="list-style-type: none"> - руководит воспитательной деятельностью на уровне ДОУ - создает условия, позволяющие коллективу реализовать воспитательную деятельность; - контролирует исполнение управленческих решений, в т. ч. воспитательный процесс; - разрабатывает локальные акты, необходимых для организации воспитательной работы (положения, инструкции, должностные и функциональные обязанности, проекты и Программы, в т. ч. воспитания и др.); - проводит анализ и контроль за деятельностью педагогических работников по реализации Программы воспитания; - контролирует и мотивирует педагогов к распространению накопленного собственного опыта и к заимствованию передового опыта воспитательной работы у педагогов других образовательных организациях; - контролирует и мотивирует педагогов к участию в разработке и реализации разнообразных образовательных и социально значимых проектов; - контролирует наполнение официального сайта информацией о воспитательной деятельности; - создает необходимую инфраструктуру и условия для осуществления воспитательной деятельности; - развивает сотрудничество с социальными партнерами; - формирует у общественности устойчивое представление о положительном имидже ДОУ на основе достижений и результатов; - выполняет уклад ДОУ, соблюдает этические нормы и правила, служит примером, формируя тем самым устойчивое положительное мнение об имидже ДОУ.
Старший воспитатель	<ul style="list-style-type: none"> - планирует деятельность по реализации Программы воспитания на учебный год, включая календарный план воспитательной работы; - проводит анализ промежуточных и итоговых результатов воспитательной работы в течение учебного года для дальнейшего использования успешного опыта работы в будущем; - контролирует и регулирует воспитательный процесс; - организует и координирует проведение мероприятий воспитательной направленности в ДОУ; - презентует и распространяет управленческий, методический и педагогический опыт работы по реализации форм и направлений Программы воспитания; - оказывает методическое сопровождение педагогическим работникам ДОУ по транслированию и распространению собственного опыта воспитательной работы в ДОУ, участию в конкурсах и мероприятиях разного уровня; - оказывает методическое сопровождение педагогическим работникам ДОУ по участию воспитанников в конкурсах и мероприятиях разного уровня;

	<ul style="list-style-type: none"> - мотивирует педагогов для повышения уровня воспитательной работы; - информирует педагогов, что по результатам работы каждого, у общественности формируется устойчивое мнение об имидже ДОУ; - выполняет уклад ДОУ, соблюдает этические нормы и правила, служит примером, формируя тем самым устойчивое положительное мнение об имидже ДОУ.
Воспитатели Музыкальный руководитель	<ul style="list-style-type: none"> - обеспечивает занятие воспитанников; - формирует у обучающихся активную гражданскую позицию, сохраняет и приумножает представления участников образовательных отношений о нравственных, культурных и научных ценностях современного общества, транслирует сохранение традиций ДОУ; - ведет работу по формированию общей культуры будущего школьника; - ведет работу по приобщению к здоровому образу жизни; - внедряет в практику воспитательной работы наиболее результативные формы работы с дошкольниками и их семьями; - транслирует и распространяет собственный опыт воспитательной работы в ДОУ, участвует в конкурсах и мероприятиях разного уровня. - заимствует передовой опыт воспитательной работы у педагогов других образовательных организациях и внедряет его в работу; - выполняет уклад ДОУ, соблюдает этические нормы и правила, служит примером, формируя тем самым устойчивое положительное мнение об имидже ДОУ.

2.4.6.2. Нормативно-методическое обеспечение

Содержание нормативно-правового обеспечения как вида ресурсного обеспечения реализации программы воспитания в ДОУ включает:

- Федеральный закон от 31.06.2020 г. N304-ФЗ «О внесении изменений в Федеральный закон «Об образовании в Российской Федерации» по вопросам воспитания обучающихся».

- Федеральный государственный образовательный стандарт дошкольного образования, приказ Минобрнауки № 155 от 17.10.2013г. (ФГОС ДО).

Основные локальные акты ДОУ :

- Образовательная программа дошкольного образования ДОУ;
- Программа развития ДОУ;
- календарный план воспитательной работы;
- должностные инструкции воспитателей;
- договоры о сотрудничестве с социальными партнерами;
- годовой план работы на учебный год

3. ОРГАНИЗАЦИОННЫЙ РАЗДЕЛ

3.1. Психолого-педагогические условия реализации Программы

Успешная реализация Программы в ДОО обеспечивается психолого-педагогическими условиями, соответствующими п.30 ФОП ДО.

1. признание детства как уникального периода в становлении человека, понимание неповторимости личности каждого ребёнка, принятие воспитанника таким, какой он есть, со всеми его индивидуальными проявлениями; проявление уважения к развивающейся личности, как высшей ценности, поддержка уверенности в собственных возможностях и способностях у каждого воспитанника;

2. решение образовательных задач с использованием как новых форм организации процесса образования (проектная деятельность, образовательная ситуация, образовательное событие, обогащенные игры детей в центрах активности, проблемно-обучающие ситуации в рамках интеграции образовательных областей и другое), так и традиционных (фронтальные, подгрупповые, индивидуальные занятия). При этом занятие рассматривается как дело, занимательное и интересное детям, развивающее их; деятельность, направленная на освоение детьми одной или нескольких образовательных областей, или их интеграцию с использованием разнообразных педагогически обоснованных форм и методов работы, выбор которых осуществляется педагогом;

3. обеспечение преемственности содержания и форм организации образовательного процесса в ДОО, в том числе дошкольного и начального общего уровней образования (опора на опыт детей, накопленный на предыдущих этапах развития, изменение форм и методов образовательной работы, ориентация на стратегический приоритет непрерывного образования – формирование умения учиться);

4. учёт специфики возрастного и индивидуального психофизического развития обучающихся (использование форм и методов, соответствующих возрастным особенностям детей; видов деятельности, специфических для каждого возрастного периода, социальной ситуации развития);

5. создание развивающей и эмоционально комфортной для ребёнка образовательной среды, способствующей эмоционально-ценностному, социально личностному, познавательному, эстетическому развитию ребёнка и сохранению его индивидуальности, в которой ребёнок реализует право на свободу выбора деятельности, партнера, средств и прочее;

6. построение образовательной деятельности на основе взаимодействия взрослых с детьми, ориентированного на интересы и возможности каждого ребёнка и учитывающего социальную ситуацию его развития;

7. индивидуализация образования (в том числе поддержка ребёнка, построение его образовательной траектории) и оптимизация работы с группой детей, основанные на результатах педагогической диагностики (мониторинга);

8. оказание ранней коррекционной помощи детям с ООП, в том числе с ОВЗ на основе специальных психолого-педагогических подходов, методов, способов общения и условий, способствующих получению ДО, социальному развитию этих детей, в том числе посредством организации инклюзивного образования;

9. совершенствование образовательной работы на основе результатов выявления запросов родительского и профессионального сообщества;

10. психологическая, педагогическая и методическая помощь и поддержка, консультирование родителей (законных представителей) в вопросах обучения, воспитания и развития детей, охраны и укрепления их здоровья;

11. вовлечение родителей (законных представителей) в процесс реализации образовательной программы и построение отношений сотрудничества в соответствии с образовательными потребностями и возможностями семьи обучающихся;

12. формирование и развитие профессиональной компетентности, педагогов, психолого-педагогического просвещения родителей (законных представителей) обучающихся;

13. непрерывное психолого-педагогическое сопровождение участников образовательных отношений в процессе реализации Программы в ДОУ, обеспечение вариативности его содержания, направлений и форм, согласно запросам родительского и профессионального сообществ;

14. взаимодействие с различными социальными институтами (сферы образования, культуры, физкультуры и спорта и др.), использование форм и методов взаимодействия, востребованных современной педагогической практикой и семьей, участие всех сторон взаимодействия в совместной социально значимой деятельности;

15. использование широких возможностей социальной среды, социума как дополнительного средства развития личности, совершенствования процесса её социализации;

16. предоставление информации о Программе семье, заинтересованным лицам, вовлеченным в образовательную деятельность, а также широкой общественности;

17. обеспечение возможностей для обсуждения Федеральной программы, поиска, использования материалов, обеспечивающих её реализацию, в том числе в информационной среде.

3.2. Особенности организации развивающей предметно-пространственной среды (далее – РППС)

РППС ДОУ создано как единое пространство, все компоненты которого, как в помещении, так и вне его, согласуются между собой по содержанию, масштабу, художественному решению.

При проектировании РППС ДОО учитывались:

- местные этнопсихологические, социокультурные, культурно-исторические и природно-климатические условия, в которых находится ДОО;
- возраст, уровень развития детей и особенности их деятельности, содержание образования;
- задачи образовательной программы для разных возрастных групп;

– возможности и потребности участников образовательной деятельности (детей и их семей, педагогов и других сотрудников ДОО, участников сетевого взаимодействия и других участников образовательной деятельности).

РППС ДОО соответствует:

- ✓ требованиям Стандарта;
- ✓ данной Программе;
- ✓ материально-техническим и медико-социальным условиям пребывания детей в ДОО;
- ✓ возрастным особенностям детей;
- ✓ воспитывающему характеру обучения детей в ДОО;
- ✓ требованиям безопасности и надежности.

РППС ДОО обеспечивает возможность реализации разных видов индивидуальной и коллективной деятельности (игровой, коммуникативной, познавательно-исследовательской, двигательной, продуктивной и прочее) в соответствии с потребностями каждого возрастного этапа детей, охраны и укрепления их здоровья, возможностями учёта особенностей и коррекции недостатков их развития.

Развивающая предметно-пространственная среда полностью соответствует требованиям ФГОС ДО и учитываются все принципы ее построения: содержательно насыщена, трансформируема, полифункциональна, вариативна, доступна и безопасна.

Количество и организация Центров варьируется в зависимости от возраста детей, размера и конфигурации помещения.

Наполняемость РППС в группах

Развивающая предметно-пространственная среда разновозрастной группы №1 (2-4 года)

Мини-центры групп	Виды материалов и оборудования
ОО Социально-коммуникативное развитие	
Центр сюжетно-ролевых игр	Дом, семья: коляски для кукол, пупсы, куклы, стол, стулья, набор чайной и столовой посуды, кухонный уголок. Магазин: игровые наборы муляжей овощей и фруктов, продуктов, баночки. Парикмахерская: игровой набор для парикмахерской, накидки. Мастерская: игровой набор строителя, машины разных размеров.
Центр безопасности	Картинки с изображением транспорта, улиц, дороги с движущимся транспортом, дидактические игры.
ОО Познавательное развитие	
Сенсорный уголок	Разные виды шнуровок, кубики, настольно-печатные игры : « Игры с прищепками», «Подбери по цвету, форме», «Собери по частям», «Геометрическое лото», нанизывание бус на шнур,

	рамки-вкладыши, пирамидки разных размеров, мозаики разных размеров, сухой бассейн.
Центр конструирования	Разные виды конструктора. Строительный материал, крупногабаритный модульный, деревянный и пластмассовый, напольный и настольный конструкторы.
Центр экологии	Комнатные растения, муляжи домашних и диких животных, овощей и фруктов. Картины «Времена года», «Домашние животные», «Дикие животные»
Центр воды и песка	Наборы песочных инструментов(ведерки, лопатки, грабельки, формочки разных размеров, наборы животных).
ОО Речевое развитие	
Центр речевого развития (книжный уголок)	Детская художественная литература в соответствии с возрастом детей (русские народные сказки, стихотворения и фольклорный материал). Дидактический демонстрационный и раздаточный материал по направлению речевого развития, атрибуты для дыхательной гимнастики, картотеки с потешками, стихами, считалочками. Картинки с предметами домашнего обихода, явлениями природы, сюжетные картинки, картинки по сказкам.
Театральный уголок	Виды театров: пальчиковый: «Колобок», настольный: «Теремок», «Маша и медведь», би-ба-бо: « Колобок», « Заюшкина избушка», «Маша и медведь», магнитный: «Колобок», «Теремок», «Курочка Ряба».
ОО Художественно-эстетическое развитие	
Центр ИЗО	Бумага разного формата, цвета и текстуры, цветные карандаши, краски(гуашевые, пальчиковые), кисти, доски для лепки, пластилин, альбомы, раскраски, матрешки. Трафареты для рисования.
Музыкальный уголок	Набор музыкальных инструментов, погремушки, колокольчики, шумелки, ложки, аудиозаписи музыкальных произведений, картинки с изображением музыкальных инструментов.
ОО Физическое развитие	
Центр двигательной активности	Картотека подвижных игр, утренней гимнастики, физ.минуток. Ленточки, кольцоброс, флажки, мячи для прокатывания, маски для подвижных игр, дорожки для профилактики плоскостопия.

Развивающая предметно-пространственная среда разновозрастной группы №2 (3-5 лет)

Мини-центры группы	Виды материалов и оборудования
ОО Социально-коммуникативное развитие	
Центр сюжетно-ролевых игр	-Атрибуты для сюжетно-ролевых игр: «Магазин», «Больница», «Парикмахерская», «Зоопарк» -Кукольная мебель -Игровые модули «Кухня», «Строители»,

	«Парикмахерская» -Картотека сюжетно-ролевых игр
Центр безопасности	-Макет дороги, - машины разных размеров -игра-самоделка «Законы улиц и дорог», игра «Скорая помощь», « Чрезвычайные ситуации на прогулке », « Огонь-это опасно», «Если чужой стучится в дверь», « Как избежать неприятностей?», «Внимание! Дорога!», «Дорожные знаки», «Дорожные знаки»(карточки) «В городе», «Транспорт»
ОО Познавательное развитие	
Центр развивающих игр	Наглядно-дидактическое пособие « Цифры» -Игры малышам «Цветы и формы» «Арифметика» , «Математика на магнитах», « Справа-слева, сверху-снизу», « Маленькие пифагорики», «Фикси игра. Считалочка», «Формы», «Развития внимания», «Цвет», «Сравниваем противоположности» -Разные виды мозаик -Деревянные пирамидки разной формы -Шнуровка Дидактические игры по ФЭМП картотека
Центр конструирования	В группе имеются разные виды конструкторов. Конструкторы пластмассовые с разным способом крепления деталей. Так же в группе есть крупногабаритный модульный конструктор, настольный конструктор.
Центр экологии	-Комнатные растения -Календарь природы со сменным материалом -домино «Животные» -лото « Кто где живет», «Мир животных» -Магнитная игра «Времена года» -Настольные игры : «Кто где живет», «Целый год», «Мамы и малыши» « Лото 7 игр в 1 коробке», «Угадай-ка», « Парочки», «Дикие и домашние животные» -Развивающие карточки: « Обитатели морей и океанов» , « Дикие животные и птицы», «Времена года и погодные явления», « Грибы и ягоды», « Птицы», «Цветы», «Расскажи детям о морских обитателях», «Насекомые» - Природный материал (мох, шишки, камни, желуди, самолетика, ракушки, радужный песок) -различные семена -Инвентарь для трудовой деятельности (фартуки, лейка) -картотека экологических игр
Центр экспериментирования	-Оборудование для познавательно – исследовательской деятельности лупы -пипетки

	<ul style="list-style-type: none"> -трубочки -Мыльные пузыри -веер -пищевые красители -бросовый материал -емкости разного объема -мерные стаканчики и ложки -одноразовые перчатки -свечи -фонарик -фартук -растительное масло -Магниты -сачок -прищепки разного вида -шприцы -зубная паста -Журнал «Занимательные науки» -Картотека опытов «Неизведанное рядом»
Центр патриотического воспитания	<ul style="list-style-type: none"> -Альбомы для рассматривания «Государственные символы», «Российская геральдика и государственные праздники» «Национальные костюмы», -Карточки « Барнаул» -Календарь « Барнаул» -Дидактические игры по нравственно-патриотическому воспитанию(картотека) -Игры по валеологии (картотека)
ОО Речевое развитие	
Центр речевого развития (книжный уголок)	<ul style="list-style-type: none"> -Детская художественная литература в соответствии с возрастом детей. -Картотека дыхательной гимнастики -картотеки «Пальчиковых игр», «Считалок», «Закличек», «Потешек». «Дразнилок» -Дидактические игры -Игры-упражнения -Игры –ситуации -Художественное слово -Карточки «Азбука», «Расскажи детям про хлеб», «Игрушки» --Альбомы для рассматривания « Расскажи про детский сад», « Распорядок дня», « Многозначность слов», «Говори правильно» ,«Славянская семья: родство и занятия», «Словообразование» -Д.и викторина «Что такое хорошо? , «Профессии»
ОО Художественно-эстетическое развитие	
Центр ИЗО	<ul style="list-style-type: none"> -Бумага разного формата и текстуры -цветные карандаши, мелки, фломастера -краски гуашь, акварель -кисти

	<ul style="list-style-type: none"> -доски для лепки -пластилин -штампы-печатки -разного вида трафареты -ватные палочки -д.и «Трафареты .Веселые зверята», «Отгадай-ка» -Альбомы для рассматривания «Дымковская игрушка», «Городецкая роспись», «Филимоновская игрушка», «Каргопольская игрушка» -раскраски
Театральный уголок	<ul style="list-style-type: none"> -Пальчиковый театр -Магнитный театр -теневого театр -настольный театр «Колобок» -домашний кукольный театр -Д.и «Театр+прятки» -развивающая игра пазл «Сказки» -Настольная игра «Мои любимые сказки». «Мои любимые сказки2», «Репка», «Театр сказок» -Сказка конструктор «Заюшкина избушка» -Викторина «В гостях у сказки» -«Игры- инсценировки» (картотека) -Театрализованные игры(картотека)
ОО Физическое развитие	
Центр двигательной активности	<ul style="list-style-type: none"> -Альбомы для рассматривания «Зимние виды спорта», «Летние виды спорта», «Расскажи детям об Олимпийских играх», « Спортивный инвентарь» -Д.И «Виды спорта», -Развивающее лото «Спорт» -Кольцебросы -Кегли -Настольный аэрофутбол -Настольный баскетбол -Скакалки -Конусы для перешагивания -Картотека гимнастики пробуждения после дневного сна -Картотека физкультминуток -Картотека подвижных игр -Картотека игр с движениями

**Развивающая предметно – пространственная среда
разновозрастная группа №3 (5-7 лет)**

Мини – центры	Виды материалов и оборудования
ОО «Физическое развитие»	
<p>Центр двигательной активности</p>	<ul style="list-style-type: none"> - Маски к подвижным играм - Картотека: физкультминутки считалок, пальчиковая гимнастика - Массажные дорожки для профилактики плоскостопия - Обручи - Гимнастические палки - Ленточки - Шнуры - Мячи - Кегли - Канат - Бубен - Кольцебросы - Настольные игры: «Мышки» «Баскетбол» «Двойная петля» «Голодные лягушата» «Пчелка в улье» « Дартс» - Альбомы для рассматривания: «История и символика олимпийских игр», «Важнейшие события спортивной жизни страны», «Ими гордится Барнаул», «Зимние виды спорта», «Летние виды спорта», «Спортивный инвентарь», «Олимпийские виды спорта», «Режим дня» - Дидактические игры: «Спортивное лото» «Команда чемпионов» «Сложи картинку»
ОО Социально – коммуникативное развитие	
<p>Центр безопасности</p>	<ul style="list-style-type: none"> - Макет дороги - Развивающий коврик по ПДД - Машины разных размеров - Дорожные знаки - Наглядный материал: «Дорожные знаки» «Безопасность на дороге» - Дидактические игры : «Помогите милиция!» «Законы улиц и дорог» «Купание в море» «Огонь – это опасно» «Скорая помощь» «Если чужой стучится в дверь» «Как избежать неприятностей (во дворе и на улице)» - Чрезвычайные ситуации на прогулке

		<ul style="list-style-type: none"> - Карточки: «Опасные ситуации» «Безопасность дома и на улице» - Альбомы для рассматривания: «Ядовитые ягоды и опасные насекомые», «Правила поведения летом» - Настольные игры: «Я в беду не попаду» «Правила дорожного движения» «Внимание дорога!» «Как избежать неприятностей»
Центр игры		<ul style="list-style-type: none"> - Атрибуты для сюжетно – ролевых игр: «Ателье» «Магазин» «Больница» «Салон красоты» - Кукольная мебель - Кукольная посуда - Игрушечная бытовая техника - Игрушечные продукты (овощи, фрукты, продукты) - Атрибуты для ряженья: шляпы, парики, ободки и т.д. - Куклы, пупсы (среднего и мелкого размера) - Фигурки животных (домашние и дикие)
ОО Познавательное развитие		
Центр развития	познавательного	<ul style="list-style-type: none"> - Альбомы для рассматривания: «Транспорт» «Посуда» «Профессии» «Инструменты» - Наглядный материал: «Водный транспорт» «Авиация» - Настольные игры: «Что? Откуда и почему?» «Транспорт» - кубики «Хочу все знать» «Почемучка №4»
	Центр развивающих игр	<ul style="list-style-type: none"> «Профессии» «Машины» - лото - Мозаика (разных форм и цвета) - Геометрическая мозаика - Кубики – рубрики - Головоломка - Шахматы - Змейки - Лабиринты - Набор цифр и знаков - Трафареты - Линейки - Счетный материал - Часы - Модель часов

<p>Центр краеведения</p>	<ul style="list-style-type: none"> - Счетные палочки - Настольные игры: <ul style="list-style-type: none"> «Время» «Шустрые овцы» «Арифметика на магнитах» «Умные кубики» «Сложение и вычитание» - арифметика - Дидактические игры: <ul style="list-style-type: none"> «Божьи коровки» «Танграм» «Колумбово яйцо» «Закончи ряд» «Составь рисунок» «Волшебный круг» «Запоминайка» - Книги для рассматривания: <ul style="list-style-type: none"> «Алтай» «Моя малая Родина Барнаул» «Барнаул» «Путешествие из Барнаула в ..» «Республика Алтай» «Царицын Сталинград – Волгоград» - Альбомы для рассматривания: «Барнаул» «История родного города» <ul style="list-style-type: none"> «Столица России – Москва» «С Днем Победы! «Защитники Отечества» - Наглядное пособие: <ul style="list-style-type: none"> «Государственные символы» «День Победы» «Защитники Отечества» «Национальные костюмы» «Расскажите детям о Московском Кремле» - Коллекция значков, посвященная ВОВ - Настольные игры: «Народы России и ближнего зарубежья» <ul style="list-style-type: none"> «Славянская семья: родство и занятия» - Дидактические игры: <ul style="list-style-type: none"> «Собери флаг» «Барнаул» - домино «Гости города» «Найди пару» «Раньше и теперь»
<p>Центр экспериментирования</p>	<ul style="list-style-type: none"> - Емкости разной вместимости <ul style="list-style-type: none"> - Воронки - Лупы - Ситечки - Пипетки - Трубочки для коктейля - Воздушные шарики - Мешочки целлофановые - Тарелочки - Компасы

<p>Центр экологии</p>	<ul style="list-style-type: none"> - Микроскопы - Колбы - Спринцовки - Магниты - Мыльные пузыри - Песочные часы – 1 - Ложечки - Губки - Скрепки - Калька - Ватные палочки - Ватные диски - Пищевые красители - Картотеки: Алгоритмы Опыты с водой - Инвентарь для трудовой деятельности (фартуки, лейки, тряпочки, тазики, прищепки, зубные щетки) - Комнатные растения - Календарь погоды - Альбомы для рассматривания: «Времена года» «Овощи» «Фрукты» «Деревья и листья» «Кустарники» «Птицы» «Как выращивают хлеб» «Рыбы морские и пресноводные» «Животные (жарких стран, обитающие на территории нашей страны) - Наглядный материал: <ul style="list-style-type: none"> «Деревья и листья» «Насекомые» «Цветы» «Собаки друзья помощники» «Птицы домашние» «Рептилии и амфибии» «Зима» «Грибы и ягоды» «Как наши предки выращивали хлеб» «О хлебе» «О грибах» «О морских обитателях» - Познавательные книги и энциклопедии для рассматривания <ul style="list-style-type: none"> - Гербарий растений - Ракушки - Палочки - Галька
-----------------------	---

<p>Космос</p> <p>Центр конструирования</p>	<ul style="list-style-type: none"> - Глина - Песок - Масло растительное - Сахар - Соль - Мука - Семена растений: желуди, шишки, фасоль, горох и т.д. - Настольные игры: <ul style="list-style-type: none"> «Пернатый мир» «Домашние животные» «Листики» - домино «Дары лета» - лото «Обитатели водоемов» - лото «Деревья, растения, цветы» - лото «Овощи и грибы» - лото «Почемучка №3» - Логический экран по экологии - Кубики «Животный мир Земли» - Викторина «Звери и птицы» - Дидактические игры: <ul style="list-style-type: none"> «Царство насекомых» «За грибами» «Город мастеров» «Из чего что сделано» «Подводный мир» «Мир животных» - Глобус - Модели Солнечной системы - Набор фотографий «Первопроходец вселенной» - Карточки «Расскажите детям о космосе» - Альбом для рассматривания «Космонавты» - Книги для рассматривания: «Первый космонавт» «Выхожу в космос» «Солнечная система» - Детские энциклопедии: «Космос» «Звезды» - Атлас «Наша Планета от А до Я» - Коллекция значков о космосе - Разные виды конструктора. Строительный материал, деревянный и пластмассовый, напольный и настольный конструкторы <ul style="list-style-type: none"> - Схемы - Дидактическая игра «Мы построим дом»
ОО Речевое развитие	
	<ul style="list-style-type: none"> - Детская художественная литература в соответствии с возрастом детей - Карточки: Артикуляционная гимнастика Дразнилки Заклички Пословицы, поговорки и крылатые

<p>Центр театрализации</p>	<ul style="list-style-type: none"> - Дидактические игры: «Море и ручеек» «Музыкальное окошко» - Альбом для рассматривания «Музыкальные инструменты» - Картоотеки: Этюды Игры – инсценировки Игры – имитации Упражнения на подражание - Настольные игры: «Угадай сказку» «Узнай меня» «Мои любимые сказки» «Наши чувства и эмоции» «Театр настроения» - Картоотека предметных картинок «Удивительный мир театра» - Наглядно – дидактическое пособие «Рассказы по картинкам «Теремок» - Магнитные театры: «Теремок» «Три медведя» - Деревянные театры: «Смоляной бычок» «Волк и семеро козлят» «Три поросенка» - Настольный бумажный театр: «Снегурочка» «Липунюшка» «Волк и семеро козлят» «Кот и лиса» «Теремок» «Лиса и заяц!» «Лиса и журавль» «Журавль и цапля» - Резиновый театр: «Красная шапочка» «Три медведя» - Пальчиковый театр: «Три медведя» «Царевна на горошине» - Театр БИ-БА-БО - Конусный театр - Плоскостной театр по сказкам: «Заюшкина избушка» «Волк и семеро козлят» - Коллекция значков по мультфильмам - Коллекция героев из сказок и мультфильмов из Киндер сюрпризов. - Костюмы для обыгрывания сказок.
----------------------------	--

3.3. Материально-техническое обеспечение Программы, обеспеченность методическими материалами и средствами обучения и воспитания

В ДОУ созданы материально-технические условия, обеспечивающие:

1) возможность достижения обучающимися планируемых результатов освоения Федеральной программы;

2) выполнение ДОУ требований санитарно-эпидемиологических правил и гигиенических нормативов, содержащихся в СП 2.4.3648-20, СанПиН 2.3/2.4.3590-20 «Санитарно-эпидемиологические требования к организации общественного питания населения», утвержденных постановлением Главного государственного санитарного врача Российской Федерации от 27 октября 2020 г. № 32 (зарегистрировано Министерством юстиции Российской Федерации 11 ноября 2020г., регистрационный № 60833), действующим до 1 января 2027 года (далее-СанПиН2.3/2.4.3590-20), СанПиН 1.2.3685-21:

-к условиям размещения организаций, осуществляющих образовательную деятельность;

-оборудованию и содержанию территории; помещениям, их оборудованию и содержанию;

-естественному и искусственному освещению помещений; отоплению и вентиляции;

-водоснабжению и канализации; организации питания; медицинскому обеспечению;

-приему детей в организации, осуществляющих деятельность;

-организации режима дня; организации физического воспитания; личной гигиене персонала;

-выполнение ДОУ требований пожарной безопасности и электробезопасности;

-выполнение ДОУ требований по охране здоровья обучающихся и охранетруда работников ДОУ;

- возможность для беспрепятственного доступа обучающихся с ОВЗ, в том числе детей-инвалидов к объектам инфраструктуры ДОУ.

ДОУ оснащено полным набором оборудования для различных видов детской деятельности в помещении и на участке.

В ДОУ имеется необходимое оснащение и оборудование для всех видов воспитательной и образовательной деятельности обучающихся, педагогической, административной и хозяйственной деятельности:

- оснащение РППС, включающей средства обучения и воспитания, подобранные в соответствии с возрастными и индивидуальными особенностями детей дошкольного возраста, содержания Программы;

- мебель, техническое оборудование, спортивный и хозяйственный инвентарь, инвентарь для художественного, театрального, музыкального творчества, музыкальные инструменты;

- медицинский кабинет, методический кабинет, музыкально-спортивный зал;

- 3 групповых ячейки, в состав каждой групповой ячейки входит: игровая, туалетная;

- оборудованные участки для прогулки.

В педагогическом процессе широко используются современные технические средства обучения и информационно-коммуникационные технологии.

В ДОУ имеется ноутбук, цветной принтер, МФУ, телевизор, DVD-плеер, музыкальный центр, стационарные компьютеры – 2 шт, брошюратор, ламинатор, видеотека, музыкальная медиа-колонка.

Пищеблок оснащен современным технологическим оборудованием.

3.4. Примерный перечень литературных, музыкальных, художественных, анимационных произведений для реализации Программы

3.4.1. Примерный перечень художественной литературы

Возраст	Перечень
2-3 года	<p><u>Малые формы фольклора.</u></p> <p>«Наша Маша маленька ... », «Наши уточки с утра», «Огуречик, огуречик... », «Ой ду-ду, ду-ду, ду-ду! Сидит ворон на дубу», «Поехали, поехали», «Пошел котик на Торжок ... », «Тили-бом!...», «Уж ты, радуга-дуга», «Улитка, улитка... », «Чики, чики, кички... ».</p> <p><u>Русские народные сказки.</u></p> <p>«Заюшкина избушка» (обраб. О. Капицы), «Как коза избушку построила» (обраб. М.А. Булатова), «Кот, петух и лиса» (обраб. М. Боголюбской), «Лиса и заяц» (обраб. В. Даля), «Маша и медведь» (обраб. М.А. Булатова), «Снегурушка и лиса» (обраб. А.Н. Толстого).</p> <p><u>Фольклор народов мира.</u></p> <p>«В гостях у королевы», «Разговор», англ. нар. песенки (пер. и обраб. С. Маршака); «Ой ты заюшка-пострел... », пер. с молд. И. Токмаковой; «Снегирек», пер. с нем. В. Викторова, «Три веселых братца», пер. с нем. Л. Яхнина; «Ты, собачка, не лай... », пер. с молд. И. Токмаковой;</p> <p>«У солнышка в гостях», словацк. нар. сказка (пер. и обраб. С. Могилевской и Л. Зориной).</p> <p><u>Произведения поэтов и писателей России.</u></p> <p><u>Поэзия.</u></p> <p>Аким Я.Л. «Мама»; Александрова З.Н. «Гули-гули», «Арбуз»; Барто А., Барто П. «Девочка-рёвушка»; Берестов В.Д. «Веселое лето», «Мишка, мишка, лежебока», «Котенок», «Воробушки»; Введенский А.И. «Мышка»; Лагздынь Г.Р. «Петушок»; Лермонтов М.Ю. «Спи, младенец ... » (из стихотворения «Казачья колыбельная»); Маршак С.Я. «Сказка о глупом мышонке»; Мошковская Э.Э. «Приказ» (в сокр.), «Мчится поезд»; Пикулева Н.В. «Лисий хвостик», «Надувала кошка шар... »; Плещеев А.Н. «Травка зеленеет ... »; Саконская Н.П. «Где мой пальчик?»; Сапгир</p>

	<p>Г.В. «Кошка»; Хармс Д.И. «Кораблик»; Чуковский К.И. «Путаница».</p> <p><u>Проза.</u></p> <p>Бианки В.В. «Лис и мышонок»; Калинина Н.Д. «В лесу» (из книги «Летом»), «Про жука», «Как Саша и Алеша пришли в детский сад» (1-2 рассказа по выбору); Павлова Н.М. «Земляничка»; Симбирская Ю.С. «По тропинке, по дорожке»; Сутеев В.Г. «Кто сказал «мяу?»», «Под грибом»; Тайц Я.М. «Кубик на кубик», «Впереди всех», «Волк» (рассказы по выбору); Толстой Л.Н. «Три медведя», «Косточка»; Ушинский К.Д. «Васька», «Петушок с семьей», «Уточки» (рассказы по выбору); Чарушин Е.И. «В лесу» (1-3 рассказа по выбору), «Волчишко»; Чуковский К.И. «Мойдодыр».</p> <p><u>Произведения поэтов и писателей разных стран.</u></p> <p>Биссет Д. «Га-га-га!», пер. с англ. Н. Шерешевской; Дональдсон Д. «Мишка-почтальон», пер. М. Бородицкой; Капутикян С.Б. «Все спят», «Маша обедает», пер. с арм. Т. Спендиаровой; Остервальдер М. «Приключения маленького Бобо. Истории в картинках для самых маленьких», пер. Т. Зборовская; Эрик К. «Очень голодная гусеница».</p>
--	---

3-4 года

Малые формы фольклора.

«Ай, качи-качи-качи...», «Божья коровка...», «Волчок-волчок шерстяной бочок...», «Дождик, дождик, пуще...», «Еду-еду к бабе, кдеду...», «Жили у бабуси...», «Заинька, попляши...», «Заря-заряница...»; «Как без дудки, без дуды...», «Как у нашего кота...», «Кисонька-мурсынька...», «Курочка-рябушечка...», «На улице три курицы...», «Ночь пришла...», «Пальчик-мальчик...», «Привяжу я козлика», «Радуга-дуга...», «Сидит белка на тележке...», «Сорока, сорока...», «Тень, тень, потетень...», «Тили-бом! Тили-бом!..», «Травка-муравка...», «Чики-чики-чикалочки...».

Русские народные сказки.

«Бычок - черный бочок, белые копытца» (обработано М. Булатова); «Волк и козлята» (обработано А.Н. Толстого); «Кот, петух и лиса» (обработано М. Боголюбской); «Лиса и заяц» (обработано В. Даля); «Снегурочка и лиса» (обработано М. Булатова); «У страха глаза велики» (обработано М. Серовой).

Фольклор народов мира.

Песенки.

«Кораблик», «Храбрецы», «Маленькие феи», «Три зверолова» англ., обработано С. Маршака; «Что за грохот», пер. с латыш. С. Маршака; «Купите лук...», пер. с шотл. И. Токмаковой; «Разговор лягушек», «Несговорчивый удод», «Помогите!» пер. с чеш. С. Маршака.

Сказки. «Два жадных медвежонка», венг., обработано А. Краснова и В. Важдаева; «Упрямые козы», узб. обработано Ш. Сагдуллы; «У солнышка в гостях», пер. со словац. С. Могилевской и Л. Зориной; «Храбрец-молодец», пер. с болг. Л. Грибовой; «Пых», белорус. обработано Н. Мялика; «Лесной мишка и проказница мышка», латыш., обработано Ю. Ванага, пер. Л. Воронковой.

Произведения поэтов и писателей России.

Поэзия.

Бальмонт К.Д. «Осень»; Благинина Е.А. «Радуга»; Городецкий С.М. «Кто это?»; Заболоцкий Н.А. «Как мыши с котом воевали»; Кольцов А.В. «Дуют ветры...» (из стихотворения «Русская песня»); Косяков И.И. «Все она»; Майков А.Н. «Колыбельная песня»; Маршак С.Я. «Детки в клетке» (стихотворения из цикла по выбору), «Тихая сказка», «Сказка об умном мышонке»; Михалков С.В. «Песенка друзей»; Мошкова Э.Э. «Жадина»; Плещеев А.Н. «Осень наступила...», «Весна» (в сокр.); Пушкин А.С. «Ветер, ветер! Ты могуч!..», «Свет наш, солнышко!..», по выбору); Токмакова И.П. «Медведь»; Чуковский К.И. «Мойдодыр», «Муха-цокотуха», «Ёжики смеются», «Ёлка», «Айболит», «Чудо-дерево», «Черепашка» (по выбору).

Проза.

Бианки В.В. «Купание медвежат»; Воронкова Л.Ф. «Снег идет» (из книги «Снег идет»); Дмитриев Ю. «Синий шалашик»; Житков Б.С. «Что я видел» (1-2 рассказа по выбору); Зартайская И. «Душевные истории про Пряника и Вареника»; Зошенко М.М. «Умная птичка»; Прокофьева С.Л. «Маша и Ойка», «Сказка про грубое слово «Уходи»», «Сказка о невоспитанном мышонке» (из книги «Машины сказки», по выбору); Сутеев В.Г. «Три котенка»; Толстой Л.Н. «Птица свила гнездо...»; «Таня знала буквы...»; «У Вари был чиж...», «Пришла весна...» (1-2 рассказа по выбору);

	<p>Патрикеевна» (1-2 рассказа по выбору); Хармс Д.И. «Храбрый ёж».</p> <p><u>Произведения поэтов и писателей разных стран.</u></p> <p><u>Поэзия.</u> Виеру Г. «Ёжик и барабан», пер. с молд. Я. Акима; Воронько П.«Хитрый ёжик», пер. с укр. С. Маршака; Дюдюни А. «Лама красная пижама», пер. Т. Духановой; Забила Н.Л. «Карандаш», пер. с укр. З. Александровой; Капутикян С.«Кто скорее допьеп», пер. с арм. Спендиаровой; Карем М. «Мой кот», пер. с франц. М. Кудиновой; Макбратни С. «Знаешь, как я тебя люблю», пер. Е. Канищевой, Я. Шапиро; Милева Л. «Быстроножка и серая Одежка», пер. с болг. М. Маринова.</p> <p><u>Проза.</u> Бехлерова Х. «Капустный лист», пер. с польск. Г. Лукина; Биссет Д. «Лягушка в зеркале», пер. с англ. Н. Шерешевской; Муур Л. «Крошка Енот и Тот, кто сидит в пруду», пер. с англ. О. Образцовой; Чапек Й. «В лесу» (из книги«Приключения песика и кошечки»), пер. чешек. Г. Лукина.</p>
4-5 лет	<p><u>Малые формы фольклора.</u> «Барашеньки... », «Гуси, вы гуси... », «Дождик- дождик, веселей», «Дон! Дон! Дон!...», «Жил у бабушки козел», «Зайчишка-трусишка... », «Идет лисичка по мосту... », «Иди весна, иди, красна... », «Кот на печку пошел... », «Наш козел... », «Ножки, ножки, где вы были?..», «Раз, два, три, четыре, пять - вышел зайчик погулять», «Сегодня день целый... », «Сидит, сидит зайка... », «Солнышко-ведрышко... », «Стучит, бренчит», «Тень-тень, потетень».</p> <p><u>Русские народные сказки.</u> «Гуси-лебеди» (обраб. М.А. Булатова); «Жихарка» (обраб. И. Карнауховой); «Заяц-хваста» (обраб. А.Н. Толстого); «Зимовье» (обраб. И. Соколова-Микитова); «Коза-дереза» (обраб. М.А. Булатова); «Петушок и бобовое зернышко» (обраб. О. Капицы); «Лиса-лапотница» (обраб. В. Даля); «Лисичка-сестричка и волк (обраб. М.А. Булатова); «Смоляной бычок» (обраб. М.А. Булатова); «Снегурочка» (обраб. М.А. Булатова).</p> <p><u>Фольклор народов мира.</u></p> <p><u>Песенки.</u> «Утята», франц., обраб. Н. Гернет и С. Гиппиус; «Пальцы», пер. с нем. Л. Яхина; «Песня моряка» норвежек. нар. песенка (обраб. Ю. Вронского);«Барабек», англ. (обраб. К. Чуковского); «Шалтай-Болтай», англ. (обраб. С. Маршака).</p> <p><u>Сказки.</u> «Бременские музыканты» из сказок братьев Гримм, пер. с нем. А. Введенского, под ред. С. Маршака; «Два жадных медвежонка», венгер. сказка (обраб. А. Красновой и В. Важдаева); «Колосок», укр. нар. сказка (обраб. С. Могилевской); «Красная Шапочка», из сказок Ш. Перро, пер. с франц. Т. Габбе; «Три поросенка», пер. с англ. С. Михалкова.</p> <p><u>Произведения поэтов и писателей России.</u></p> <p><u>Поэзия.</u> Аким Я.Л. «Первый снег»; Александрова З.Н. «Таня</p>

пропала», «Теплый дождик» (по выбору); Бальмонт К.Д. «Росинка»; Барто А.Л. «Уехали», «Я знаю, что надо придумать» (по выбору); Берестов В.Д. «Искалочка»; Благинина Е.А. «Дождик, дождик...», «Посидим в тишине» (по выбору); Брюсов В.Я. «Колыбельная»; Бунин И.А. «Листопад» (отрывок); Гамазкова И. «Колыбельная для бабушки»; Гернет Н. и Хармс Д. «Очень-очень вкусный пирог»; Есенин С.А. «Поет зима - аукает...»; Заходер Б.В. «Волчок», «Кискино горе» (по выбору); Кушак Ю.Н. «Сорок сорок»; Лукашина М. «Розовые очки», Маршак С.Я. «Багаж», «Про все на свете», «Вот какой рассеянный», «Мяч», «Усатый-полосатый», «Пограничники» (1-2 по выбору); Матвеева Н. «Она умеет превращаться»; Маяковский В.В. «Что такое хорошо и что такое плохо?»; Михалков С.В. «А что у Вас?», «Рисунок», «Дядя Степа - милиционер» (1-2 по выбору); Мориц Ю.П. «Песенка про сказку», «Дом гнома, гном - дома!», «Огромный собачий секрет» (1-2 по выбору); Мошкова Э.Э. «Добежали до вечера»; Орлова А. «Невероятно длинная история про таксу»; Пушкин А.С. «Месяц, месяц...» (из «Сказки о мертвой царевне...»), «У лукоморья ...» (из вступления к поэме «Руслан и Людмила»), «Уж небо осенью дышало...» (из романа «Евгений Онегин» (по выбору); Сапгир Г.В. «Садовник»; Серова Е. «Похвалили»; Сеф Р.С. «На свете все на все похоже...», «Чудо» (по выбору); Токмакова И.П. «Ивы», «Сосны», «Плим», «Где спит рыбка?» (по выбору); Толстой А.К. «Колокольчики мои»; Усачев А. «Выбрал папа ёлочку»; Успенский Э.Н. «Разгром»; Фет А.А. «Мама! Глянь-ка из окошка...»; Хармс Д.И. «Очень страшная история», «Игра» (по выбору); Черный С. «Приставалка»; Чуковский К.И. «Путаница», «Закаляка», «Радость», «Тараканище» (по выбору).

Проза.

Абрамцева Н.К. «Дождик», «Как у зайчонка зуб болел» (по выбору); Берестов В.Д. «Как найти дорожку»; Бианки В.В. «Подкидыш», «Лис и мышонок», «Первая охота», «Лесной колобок - колючий бок» (1-2 рассказа по выбору); Вересаев В.В. «Братишка»; Воронин С.А. «Воинственный Жако»; Воронкова Л.Ф. «Как Аленка разбила зеркало» (из книги «Солнечный денек»); Дмитриев Ю. «Синий шалашик»; Драгунский В.Ю. «Он живой и светится ...», «Тайное становится явным» (по выбору); Зощенко М.М. «Показательный ребёнок», «Глупая история» (по выбору); Коваль Ю.И. «Дед, баба и Алеша»; Козлов С.Г. «Необыкновенная весна», «Такое дерево» (по выбору); Носов Н.Н. «Заплатка», «Затейники»; Пришвин М.М. «Ребята и утята», «Журка» (по выбору); Сахарнов С.В. «Кто прячется лучше всех?»; Сладков Н.И. «Неслух»; Сутеев В.Г. «Мышонок и карандаш»; Тайц Я.М. «По пояс», «Все здесь» (по выбору); Толстой Л.Н. «Собака шла по дощечке...», «Хотела галка пить...», «Правда всего дороже», «Какая бывает роса на траве», «Отец приказал сыновьям ...» (1-2 по выбору); Ушинский К.Д. «Ласточка»; Цыферов Г.М. «В медвежачий час»; Чарушин Е.И. «Тюпа, Томка и сорока» (1-2 рассказа по выбору).

Литературные сказки.

Горький М. «Воробьишко»; Мамин-Сибиряк Д.Н.

	<p>«Сказка про Комара Комаровича Длинный Нос и про Мохнатого Мишу- Короткий Хвост»; Москвина М.Л. «Что случилось с крокодилом»; Сеф Р.С. «Сказка о кругленьких и длинненьких человечках»; Чуковский К.И. «Телефон», «Тараканище», «Федорино горе», «Айболит и воробей» (1-2 рассказа по выбору).</p> <p><u>Произведения поэтов и писателей разных стран.</u></p> <p><u>Поэзия.</u> Бжехва Я. «Клей», пер. с польск. Б. Заходер; Грубин Ф. «Слезы», пер. с чеш. Е. Солоновича; Квитко Л.М. «Бабушкины руки» (пер. с евр. Т. Спендиаровой); Райнис Я. «Наперегонки», пер. с латыш. Л. Мезинова; Тувим Ю. «Чудеса», пер. с польск. В. Приходько; «Про пана Трулялинского», пересказ с польск. Б. Заходера; «Овощи», пер. с польск. С. Михалкова.</p> <p><u>Литературные сказки.</u> Балинт А. «Гном Гномыч и Изюмка» (1-2 главы из книги по выбору), пер. с венг. Г. Лейбутина; Дональдсон Д. «Груффало», «Хочу к маме» (пер. М. Боролицкой) (по выбору); Ивamura К. «14 лесных мышей» (пер. Е. Байбиковой); Ингавес Г. «Мишка Бруно» (пер. О. Мязотс); Керр Д. «Мяули. Истории из жизни удивительной кошки» (пер. М. Аромштам); Лангройтер Ю. «А дома лучше!» (пер. В. Фербикова); Мугур Ф. «Рилэ-Йепурилэ и Жучок с золотыми крыльшками» (пер. с румынск. Д. Шполянско́й); Пенн О. «Поцелуй в ладошке» (пер. Е. Сорокиной); Родари Д. «Собака, которая не умела лаять» (из книги «Сказки, у которых три конца»), пер. с итал. И. Константиновой; Хогарт Э. «Мафии и его веселые друзья» (1-2 главы из книги по выбору), пер. с англ. О. Образцовой и Н. Шанько; Юхансон Г. «Мулле Мек и Буффа» (пер. Л. Затолокиной).</p>
5-6 лет	<p><u>Малые формы фольклора.</u> Загадки, небылицы, дразнилки, считалки, пословицы, поговорки, заклички, народные песенки, прибаутки, скороговорки.</p> <p><u>Русские народные сказки.</u> «Жил-был карась...» (докучная сказка); «Жили-были два братца...» (докучная сказка); «Заяц-хвостун» (обраб. О.И. Капицы/ пересказ А.Н. Толстого); «Крылатый, мохнатый да масляный» (обраб. И.В. Карнаухова); «Лиса и кувшин» (обраб. О.И. Капицы); «Морозко» (пересказ М. Булатова); «По щучьему веленью» (обраб. А.Н. Толстого); «Сестрица Алёнушка и братец Иванушка» (пересказ А.Н. Толстого); «Сивка-бурка» (обраб. М.А. Булатова/ обраб. А.Н. Толстого/ пересказ К.Д. Ушинского); «Царевна-лягушка» (обраб. А.Н. Толстого/ обраб. М. Булатова).</p> <p><u>Сказки народов мира.</u> «Госпожа Метелица», пересказ с нем. А. Введенского, под редакцией С.Я. Маршака, из сказок братьев Гримм; «Жёлтый аист», пер. с кит. Ф. Ярлина; «Златовласка», пер. с чешек. К.Г. Паустовского; «Летучий корабль», пер. с укр. А. Нечаева; «Рапунцель» пер. с нем. Г. Петникова/ пер. и обраб. И. Архангельской.</p> <p><u>Произведения поэтов и писателей России.</u></p> <p><u>Поэзия.</u> Аким Я.Л. «Жадина»; Барто А.Л. «Верёвочка», «Гуси-лебеди»,</p>

«Есть такие мальчики», «Мы не заметили жука» (1-2 стихотворения по выбору); Бородицкая М. «Тетушка Луна»; Бунин И.А. «Первый снег»; Волкова Н.«Воздушные замки»; Городецкий С.М. «Котёнок»; Дядина Г. «Пуговичный городок»; Есенин С.А. «Берёза»; Заходер Б.В. «Моя Вообразия»; Маршак С.Я.«Пудель»; Мориц Ю.П. «Домик с трубой»; Мошкова Э.Э. «Какие бывают подарки»; Пивоварова И.М. «Сосчитать не могу»; Пушкин А.С. «У лукоморья дуб зелёный» (отрывок из поэмы «Руслан и Людмила»), «Ель растёт перед дворцом....» (отрывок из «Сказки о царе Салтане» (по выбору); Сеф Р.С. «Бесконечные стихи»; Симбирская Ю. «Ехал дождь в командировку»; Степанов В.А. «Родные просторы»; Суриков И.З. «Белый снег пушистый», «Зима» (отрывок); Токмакова И.П. «Осенние листья»; Тютчев Ф.И. «Зима недаром злится...»; Усачев А. «Колыбельная книга», «К нам приходит Новый год»; Фет А.А. «Мама, глянь-ка из окошка...»; Цветаева М.И. «У кровати»; Чёрный С. «Волк»; Чуковский К.И. «Ёлка»; Яснов М.Д. «Мирная считалка», «Жила-была семья», «Подарки для Елки. Зимняя книга» (по выбору).

Проза.

Аксаков С.Т. «Сурка»; Алмазов Б.А. «Горбушка»; Баруздин С.А.«Берегите свои косы!», «Забракованный мишка» (по выбору); Бианки В.В. «Лесная газета» (2-3 рассказа по выбору); Гайдар А.П. «Чук и Гек», «Поход» (по выбору); Голявкин В.В. «И мы помогли», «Язык», «Как я помогал маме мыть пол», «Закутанный мальчик» (1-2 рассказа по выбору); Дмитриева В.И. «Малыш и Жучка»; Драгунский В.Ю. «Денискины рассказы» (1-2 рассказа по выбору); Москвина М.Л. «Кроха»; Носов Н.Н. «Живая шляпа», «Дружок», «На горке» (по выбору); Пантелеев Л. «Буква Ты»; Паустовский К.Г. «Кот-ворюга»; Погодин Р.П. «Книжка про Гришку» (1-2 рассказа по выбору); Пришвин М.М. «Глоток молока»,«Беличья память», «Курица на столбах» (по выбору); Симбирская Ю. «Лапин»; Сладков Н.И. «Серьёзная птица», «Карлуха» (по выбору); Снегирёв Г.Я. «Про пингвинов» (1-2 рассказа по выбору); Толстой Л.Н. «Косточка», «Котёнок» (по выбору); Ушинский К.Д. «Четыре желания»; Фадеева О. «Фрося - ель обыкновенная»; Шим Э.Ю. «Петух и наседка», «Солнечная капля» (по выбору).

Литературные сказки.

Александрова Т.И. «Домовёнок Кузька»; Бажов П.П. «Серебряное копытце»; Бианки В.В. «Сова», «Как муравьишка домой спешил»,«Синичкин календарь», «Молодая ворона», «Хвосты», «Чей нос лучше?», «Чьи это ноги?», «Кто чем поёт?», «Лесные домишки», «Красная горка», «Кукушонок», «Где раки зимуют» (2-3 сказки по выбору); Даль В.И. «Старик-годовик»; Ершов П.П. «Конёк-горбунок»; Заходер Б.В. «Серая Звёздочка»; Катаев В.П. «Цветик- семицветик», «Дудочка и кувшинчик» (по выбору); Мамин-Сибиряк Д.Н.«Алёнушкины сказки» (1-2 сказки по выбору); Михайлов М.Л. «Два Мороза»; Носов Н.Н. «Бобик в гостях у Барбоса»; Петрушевская Л.С. «От тебя одни слёзы»; Пушкин А.С. «Сказка о царе Салтане, о сыне его славном и могучем богатыре князе Гвидоне Салтановиче и о прекрасной царевне

	<p>лебеди», «Сказка о мёртвой царевне и о семи богатырях» (по выбору); Сапгир Г.Л. «Как лягушку продавали»; Телешов Н.Д. «Крупеничка»; Ушинский К.Д. «Слепая лошадь»; Чуковский К.И. «Доктор Айболит» (по мотивам романа Х. Лофтинга).</p> <p><u>Произведения поэтов и писателей разных стран.</u></p> <p><u>Поэзия</u> Бжехва Я. «На Горизонтских островах» (пер. с польск. Б.В. Заходера); Валек М. «Мудрецы» (пер. со словацк. Р.С. Сефа); Капутикян С.Б. «Моя бабушка» (пер. с армянск. Т. Спендиаровой); Карем М. «Мирная считалка» (пер. с франц. В.Д. Берестова); Сиххад А. «Сад» (пер. с азербайдж. А. Ахундовой); Смит У.Д. «Про летающую корову» (пер. с англ. Б.В. Заходера); Фройденберг А. «Великан и мышь» (пер. с нем. Ю.И. Коринца); Чиарди Дж. «О том, у кого три глаза» (пер. с англ. Р.С. Сефа).</p> <p><u>Литературные сказки.</u> Сказки-повести (для длительного чтения). Андерсен Г.Х. «Огниво» (пер. с датск. А. Ганзен), «Свинопас» (пер. с датск. А. Ганзен), «Дюймовочка» (пер. с датск. и пересказ А. Ганзен), «Гадкий утёнок» (пер. с датск. А. Ганзен, пересказ Т. Габбе и А. Любарской), «Новое платье короля» (пер. с датск. А. Ганзен), «Ромашка» (пер. с датск. А. Ганзен), «Дикие лебеди» (пер. с датск. А. Ганзен) (1-2 сказки по выбору); Киплинг Дж. Р. «Сказка о слонёнке» (пер. с англ. К.И. Чуковского), «Откуда у кита такая глотка» (пер. с англ. К.И. Чуковского, стихи в пер. С.Я. Маршака) (по выбору); Коллоди К. «Пиноккио. История деревянной куклы» (пер. с итал. Э.Г. Казакевича); Лагерлёф С. «Чудесное путешествие Нильса с дикими гусями» (в пересказе З. Задунайской и А. Любарской); Линдгрэн А. «Карлсон, который живёт на крыше, опять прилетел» (пер. со швед. Л.З. Лунгиной); Лофтинг Х. «Путешествия доктора Дулиттла» (пер. с англ. С. Мещерякова); Мили А.А. «Винни-Пух и все, все, все» (перевод с англ. Б.В. Заходера); Пройслер О. «Маленькая Баба-яга» (пер. с нем. Ю. Коринца), «Маленькое привидение» (пер. с нем. Ю. Коринца); Родари Д. «Приключения Чипполино» (пер. с итал. З. Потаповой), «Сказки, у которых три конца» (пер. с итал. И.Г. Константиновой).</p>
6-7 лет	<p><u>Малые формы фольклора.</u> Загадки, небылицы, дразнилки, считалки, пословицы, поговорки, заклички, народные песенки, прибаутки, скороговорки.</p> <p><u>Русские народные сказки</u> «Василиса Прекрасная» (из сборника А.Н. Афанасьева); «Вежливый Кот-воркот» (обработ. М. Булатова); «Иван Царевич и Серый Волк» (обработ. А.Н. Толстого); «Зимовье зверей» (обработ. А.Н. Толстого); «Кощей Бессмертный» (2 вариант) (из сборника А.Н. Афанасьева); «Рифмы» (авторизованный пересказ Б.В. Шергина); «Семь Симеонов - семь работников» (обработ. И.В. Карнауховой); «Солдатская загадка» (из сборника А.Н. Афанасьева); «У страха глаза велики» (обработ. О.И. Капицы); «Хвосты» (обработ. О.И. Капицы).</p> <p><u>Былины.</u> «Садко» (пересказ И.В. Карнауховой/ запись П.Н. Рыбникова); «Добрыня и Змей» (обработ. Н.П. Колпаковой/ пересказ И.В. Карнауховой); «Илья Муромец и Соловей-Разбойник» (обработ.</p>

А.Ф. Гильфердинга/ пересказ И.В. Карнауховой).

Сказки народов мира.

«Айюга», нанайск., обраб. Д. Нагишкина; «Беляночка и Розочка», нем. из сказок Бр. Гримм, пересказ А.К. Покровской; «Самый красивый наряд на свете», пер. с япон. В. Марковой; «Голубая птица», туркм. обраб. А. Александровой и М. Туберовского; «Кот в сапогах» (пер. с франц. Т. Габбе), «Волшебница» (пер. с франц. И.С. Тургенева), «Мальчик с пальчик» (пер. с франц. Б.А. Дехтерёва), «Золушка» (пер. с франц. Т. Габбе) из сказок Перро Ш.

Произведения поэтов и писателей России.

Поэзия.

Аким Я.Л. «Мой верный чиж»; Бальмонт К.Д. «Снежинка»; Благинина Е.А. «Шинель», «Одуванчик», «Наш дедушка» (по выбору); Бунин И.А. «Листопад»; Владимиров Ю.Д. «Чудаки»; Гамзатов Р.Г. «Мой дедушка» (перевод с аварского языка Я. Козловского), Городецкий С.М. «Весенняя песенка»; Есенин С.А. «Поёт зима, аукает...», «Пороша»; Жуковский В.А. «Жаворонок»; Левин В.А. «Зелёная история»; Маршак С.Я. «Рассказ о неизвестном герое»; Маяковский В.В. «Эта книжечка моя, про моря и про маяк»; Моравская М. «Апельсиновые корки»; Мошкова Э.Э. «Добежали до вечера», «Хитрые старушки»; Никитин И.С. «Встреча зимы»; Орлов В.Н. «Дом под крышей голубой»; Пляцковский М.С. «Настоящий друг»; Пушкин А.С. «Зимний вечер», «Унылая пора! Очей очарованье!..» («Осень»), «Зимнее утро» (по выбору); Рубцов Н.М. «Про зайца»; Сапгир Г.В. «Считалки», «Скороговорки», «Людоед и принцесса, или Всё наоборот» (по выбору); Серова Е.В. «Новогоднее»; Соловьёва П.С. «Подснежник», «Ночь и день»; Степанов В.А. «Что мы Родиной зовём?»; Токмакова И.П. «Мне грустно», «Куда в машинах снег везут» (по выбору); Тютчев Ф.И. «Чародейкою зимою...», «Весенняя гроза»; Успенский Э.Н. «Память»; Чёрный С. «На коньках», «Волшебник» (по выбору).

Проза.

Алексеев С.П. «Первый ночной таран»; Бианки В.В. «Тайна ночного леса»; Воробьёв Е.З. «Обрывок провода»; Воскобойников В.М. «Когда Александр Пушкин был маленьким»; Житков Б.С. «Морские истории» (1-2 рассказа по выбору); Зощенко М.М. «Рассказы о Лёле и Миньке» (1-2 рассказа по выбору); Коваль Ю.И. «Русачок-травник», «Стожок», «Алый» (по выбору); Куприн А.И. «Слон»; Мартынова К., Василиади О. «Ёлка, кот и Новый год»; Носов Н.Н. «Заплатка», «Огурцы», «Мишкина каша» (по выбору); Митяев А.В. «Мешок овсянки»; Погодин Р.П. «Жаба», «Шутка» (по выбору); Пришвин М.М. «Лисичкин хлеб», «Изобретатель» (по выбору); Ракитина Е. «Приключения новогодних игрушек», «Серёжик» (по выбору); Раскин А.Б. «Как папа был маленьким» (1-2 рассказа по выбору); Сладков Н.И. «Хитрющий зайчишка», «Синичка необыкновенная», «Почему ноябрь пегий» (по выбору); Соколов-Микитов И.С. «Листопадничек»; Толстой Л.Н. «Филипок», «Лев и собачка», «Прыжок», «Акула», «Пожарные собаки» (1-2 рассказа по выбору); Фадеева О. «Мне письмо!»; Чаплина В.В. «Кинули»; Шим Э.Ю. «Хлеб растёт».

	<p><u>Литературные сказки.</u> Гайдар А.П. «Сказка о Военной тайне, о Мальчише-Кибальчише и его твёрдом слове»; Гаршин В.М. «Лягушка-путешественница»; Козлов С.Г. «Как Ёжик с Медвежонком звёзды протирали»; Маршак С.Я.«Двенадцать месяцев»; Паустовский К.Г. «Тёплый хлеб», «Дремучий медведь» (по выбору); Ремизов А.М. «Гуси-лебеди», «Хлебный голос»; Скребицкий Г.А.«Всяк по-своему»; Соколов-Микитов И.С. «Соль Земли».</p> <p style="text-align: center;"><u>Произведения поэтов и писателей разных стран.</u></p> <p><u>Поэзия.</u> Брехт Б. «Зимний вечер через форточку» (пер. с нем. К. Орешина); Дриз О.О. «Как сделать утро волшебным» (пер. с евр. Т. Спендиаровой); Лир Э.«Лимерики» (пер. с англ. Г. Кружкова); Станчев Л. «Осенняя гамма» (пер. с болг. И.П. Токмаковой); Стивенсон Р.Л. «Вычитанные страны» (пер. с англ. Вл.Ф. Ходасевича).</p> <p><u>Литературные сказки.</u> Сказки-повести (для длительного чтения). Андерсен Г.Х. «Оле-Лукойе» (пер. с датск. А. Ганзен), «Соловей» (пер. с датск. А. Ганзен, пересказ Т. Габбе и А. Любарской), «Стойкий оловянный солдатик» (пер. с датск. А. Ганзен, пересказ Т. Габбе и А. Любарской), «Снежная Королева» (пер. с датск. А. Ганзен), «Русалочка» (пер. с датск. А. Ганзен) (1-2 сказки по выбору); Гофман Э.Т.А. «Щелкунчик и мышиный Король» (пер. с нем. И. Татариновой); Киплинг Дж. Р. «Маугли» (пер. с англ. Н. Дарузес/И. Шустовой), «Кошка, которая гуляла сама по себе» (пер. с англ. К.И. Чуковского/И. Дарузес); Кэррол Л. «Алиса в стране чудес» (пер. с англ. Н. Демуровой, Г. Кружкова, А. Боченкова, стихи в пер. С.Я. Маршака, Д. Орловской, О. Седаковой); Линдгрэн А. «Три повести о Малыше и Карлсоне» (пер. со шведск. Л.З. Лунгиной); Нурдквист С. «История о том, как Финдус потерялся, когда был маленьким»; Поттер Б. «Сказка про Джеммайму Ныривлужу» (пер. с англ. И.П. Токмаковой); Родари Дж. «Путешествие Голубой Стрелы» (пер. с итал. Ю. Ермаченко); Топпелиус С. «Три ржаных колоска» (пер. со шведск. А. Любарской); Эме М. «Краски» (пер. с франц. И. Кузнецовой); Янссон Т. «Шляпа волшебника» (пер. со шведск. языка В.А. Смирнова/Л. Брауде).</p>
--	---

3.4.2. Примерный перечень музыкальных произведений.

Возраст	Перечень
2-3 года	<p><u>Слушание.</u> «Наша погремушка», муз. И. Арсеева, ел. И. Черницкой; «Весною», «Осенью», муз. С. Майкапара; «Цветики», муз. В. Карасевой, сл. Н. Френкель; «Вот как мы умеем», «Марш и бег», муз. Е. Тиличевой, сл. Н. Френкель; «Кошечка» (к игре «Кошка и котята»), муз. В. Витлина, ел. Н. Найденовой; «Микита», белорус. нар. мелодия, обраб. С. Полонского; «Пляска с платочком», муз. Е. Тиличевой, ел. И. Грантовской; «Полянка», рус. нар. мелодия, обраб. Г. Фрида; «Утро», муз. Г. Гриневича, ел. С. Прокофьевой.</p>

	<p><u>Пение.</u> «Баю» (колыбельная), муз. М. Раухвергера; «Белые гуси», муз. М. Красева, ел. М. Клоковой; «Дождик», рус. нар. мелодия, обраб. В. Фере; «Елочка», муз. Е. Тиличевой, сл.М. Булатова; «Кошечка», муз. В. Витлина, ел. Н. Найденовой; «Ладушки», рус. нар. мелодия; «Птичка», муз. М. Раухвергера, ел. А. Барто; «Собачка», муз. М. Раухвергера, ел. Н. Комиссаровой; «Цыплята», муз. А. Филиппенко, сл. Т. Волгиной; «Колокольчик», муз. И. Арсеева, ел. И. Черницкой.</p> <p><u>Музыкально-ритмические движения</u> «Дождик», муз. и ел. Е. Макшанцевой; «Воробушки», «Погремушка, попляши», «Колокольчик», «Погуляем», муз. И. Арсеева, сл.И. Черницкой; «Вот как мы умеем», муз. Е. Тиличевой, ел. Н. Френкель.</p> <p><u>Рассказы с музыкальными иллюстрациями.</u> «Птички», муз. Г. Фрида; «Праздничная прогулка», муз. А. Александрова.</p> <p><u>Игры с пением.</u> «Игра с мишкой», муз. Г. Финаровского; «Кто у нас хорошие?», рус.нар. песня.</p> <p><u>Музыкальные забавы.</u> «Из-за леса, из-за гор», Т. Казакова; «Котик и козлик», муз. Ц. Кюи.</p> <p><u>Инсценирование песен</u> «Кошка икотенок», муз.М.Красева, ел. О. Высотской; «Неваляшки», муз. З. Левиной; Компанейца.</p>
3-4 года	<p><u>Слушание.</u> «Осенью», муз. С. Майкапара; «Ласковая песенка», муз. М. Раухвергера, ел. Т. Мираджи; «Колыбельная», муз. С. Разаренова; «Мишка с куклой пляшут полечку», муз. М. Качурбиной; «Зайчик», муз. Л. Лядовой; «Резвушка» и «Капризуля», муз. В. Волкова; «Воробей», муз. А. Руббах; «Дождик и радуга», муз. С. Прокофьева; «Со вьюном я хожу», рус. нар. песня; «Лесные картинки», муз. Ю. Слонова.</p> <p><u>Пение.</u> <u>Упражнения на развитие слуха и голоса.</u> «Лю-лю, бай», рус. нар. колыбельная; «Я иду с цветами», муз. Е. Тиличевой, ел. Л. Дымовой; «Маме улыбаемся», муз. В. Агафонникова, ел. З. Петровой; пение народной потешки «Солнышко-ведрышко; муз. В. Карасевой, ел. Народные.</p> <p><u>Песни.</u> «Петушок» и «Ладушки», рус. нар. песни; «Зайчик», рус. нар. песня, обр. Н. Лобачева; «Зима», муз. В. Карасевой, ел. Н. Френкель; «Наша елочка», муз. М. Красева, сл.М. Клоковой; «Прокати, лошадка, нас», муз. В. Агафонникова и К. Козыревой, ел. И. Михайловой; «Маме песенку пою», муз. Т. Попатенко, ел. Е. Авдиенко; «Цыплята», муз. А. Филиппенко, ел. Т. Волгиной.</p> <p><u>Песенное творчество.</u> «Бай-бай, бай-бай», «Лю-лю, бай», рус. нар. колыбельные; «Как тебя зовут?», «Спой колыбельную», «Ах ты, котенька-коток», рус. нар. колыбельная; придумывание колыбельной мелодии и плясовой мелодии.</p>

	<p><u>Музыкально-ритмические движения.</u></p> <p><u>Игровые упражнения, ходьба и бег под музыку</u> «Марш и бег» А. Александрова; «Скачут лошадки», муз. Т. Попатенко; «Шагаем как физкультурники», муз. Т. Ломовой; «Топотушки», муз. М. Раухвергера; «Птички летают», муз. Л. Банниковой; перекатывание мяча под музыку Д. Шостаковича (вальс-шутка); бег с хлопками под музыку Р. Шумана (игра в жмурки).</p> <p><u>Этюды-драматизации.</u> «Зайцы и лиса», муз. Е. Вихаревой; «Медвежата», муз. М. Красева, ел. Н. Френкель; «Птички летают», муз. Л. Банниковой; «Жуки», венгер. нар. мелодия, обраб. Л. Вишкарева.</p> <p><u>Игры.</u> «Солнышко и дождик», муз. М. Раухвергера, ел. А. Барто; «Жмурки с Мишкой», муз. Ф. Флотова; «Где погремушки?», муз. А. Александрова; «Зайка, выходи», муз. Е. Тиличевой; «Игра с куклой», муз. В. Карасевой; «Ходит Ваня», рус. нар. песня, обр. Н. Метлова.</p> <p><u>Хороводы и пляски.</u> «Пляска с погремушками», муз. и ел. В. Антоновой; «Пальчики и ручки», рус. нар. мелодия, обраб. М. Раухвергера; танец с листочками под рус. нар. плясовую мелодию; «Пляска с листочками», муз. Н. Китаевой, ел. А. Ануфриевой; «Танец около елки», муз. Р. Равина, ел. П. Границыной; танец с платочками под рус. нар. мелодию; «Помирились», муз. Т. Вилькорейской.</p> <p><u>Характерные танцы.</u> «Танец снежинок», муз. Бекмана; «Фонарики», муз. Р. Рустамова; «Танец зайчиков», рус. нар. мелодия; «Вышли куклы танцевать», муз. В. Витлина.</p> <p><u>Развитие танцевально-игрового творчества.</u> «Пляска», муз. Р. Рустамова; «Зайцы», муз. Е. Тиличевой; «Веселые ножки», рус. нар. мелодия, обраб. В. Агафонникова; «Волшебные платочки», рус. нар. мелодия, обраб. Р. Рустамова.</p> <p><u>Музыкально-дидактические игры.</u></p> <p><u>Развитие звуковысотного слуха.</u> «Птицы и птенчики», «Веселые матрешки», «Три медведя».</p> <p><u>Развитие ритмического слуха.</u> «Кто как идет?», «Веселые дудочки».</p> <p><u>Развитие тембрового и динамического слуха.</u> «Громко - тихо», «Узнай свой инструмент»; «Колокольчики».</p> <p><u>Определение жанра и развитие памяти.</u> «Что делает кукла?», «Узнай и спой песню по картинке».</p> <p><u>Подыгрывание на детских ударных музыкальных инструментах.</u></p> <p><u>Народные мелодии.</u></p>
4-5 лет	<p><u>Слушание.</u> «Ах ты, береза», рус. нар. песня; «Осенняя песенка», муз. Д. Васильева-Буглая, ел. А. Плещеева; «Музыкальный ящик» (из «Альбома пьес для детей» Г. Свиридова); «Вальс снежных хлопьев» из балета «Щелкунчик», муз. П. Чайковского; «Итальянская полька», муз. С. Рахманинова; «Как у наших у ворот», рус. нар. мелодия; «Мама», муз. П. Чайковского, «Жаворонок», муз. М. Глинки; «Марш», муз. С. Прокофьева.</p>

Пение.

Упражнения на развитие слуха и голоса.

«Путаница» - песня-шутка; муз. Е. Тиличевой, сл. К. Чуковского, «Кукушечка», рус. нар. песня, обраб. И. Арсеева; «Паучок» и «Кисонька-мурысонька», рус. нар. песни; заклички: «Ой, кулики! Весна поет!» и «Жаворонушки, прилетите!».

Песни.

«Осень», муз. И. Кишко, ел. Т. Волгиной; «Санки», муз. М. Красева, ел. О. Высотской; «Зима прошла», муз. Н. Метлова, ел. М. Клоковой; «Подарок маме», муз. А. Филиппенко, сл. Т. Волгиной; «Воробей», муз. В. Герчик, ел. А. Чельцова; «Дождик», муз. М. Красева, ел. Н. Френкель.

Музыкально-ритмические движения.

Игровые упражнения.

«Пружинки» под рус. нар. мелодию; ходьба под «Марш», муз. И. Беркович; «Веселые мячики» (подпрыгивание и бег), муз. М. Сатулиной; лиса и зайцы под муз. А. Майкапара «В садике»; ходит медведь под муз. «Этюд» К. Черни; «Полька», муз. М. Глинки; «Всадники», муз. В. Витлина; потопаем, покружимся под рус. нар. мелодии; «Петух», муз. Т. Ломовой; «Кукла», муз. М. Старокадомского; «Упражнения с цветами» под муз. «Вальса» А. Жилина.

Этюды-драматизации

«Барабанщик», муз. М. Красева; «Танец осенних листочков», муз. А. Филиппенко, сл. Е. Макшанцевой; «Барабанчики», муз. Д. Кабалевского и С. Левидова; «Считалка», «Катилось яблоко», муз. В. Агафонникова.

Хороводы и пляски

«Топ и хлоп», муз. Т. Назарова-Метнер, ел. Е. Каргановой; «Танец с ложками» под рус. нар. мелодию; новогодние хороводы по выбору музыкального руководителя.

Характерные танцы

. «Снежинки», муз. О. Берта, обраб. Н. Метлова; «Танец зайчат» под «Польку» И. Штрауса; «Снежинки», муз. Т. Ломовой; «Бусинки» под «Галоп» И. Дунаевского.

Музыкальные игры.

«Куручка и петушок», муз. Г. Фрида; «Жмурки», муз. Ф. Флотова; «Медведь и заяц», муз. В. Ребикова; «Самолеты», муз. М. Магиденко; «Найди себе пару», муз. Т. Ломовой; «Займи домик», муз. М. Магиденко.

Игры с пением.

«Огородная-хороводная», муз. Б. Можжевелова, ел. А. Пассовой; «Гуси, лебеди и волк», муз. Е. Тиличевой, ел. М. Булатова; «Мы на луг ходили», муз. А. Филиппенко, ел. Н. Кукловской

Песенное творчество.

«Как тебя зовут?»; «Что ты хочешь, кошечка?»; «Наша песенка простая», муз. А. Александрова, ел. М. Ивенсен; «Куручка-рябушечка», муз. Г. Лобачева, ел. Народные.

Развитие танцевально-игрового творчества

. «Лошадка», муз. Н. Потоловского; «Зайчики», «Наседка и

	<p>цыплята», «Воробей», муз. Т. Ломовой; «Ой, хмель мой, хмелек», рус. нар. мелодия, обраб. М. Раухвергера; «Кукла», муз. М. Старокадомского; «Медвежата», муз. М. Красева, ел. Н. Френкель.</p> <p><u>Музыкально-дидактические игры.</u></p> <p><u>Развитие звуковысотного слуха.</u> «Птицы и птенчики», «Качели».</p> <p><u>Развитие ритмического слуха.</u> «Петушок, курочка и цыпленок», «Кто как идет?», «Веселые дудочки»; «Сыграй, как я».</p> <p><u>Развитие тембрового и динамического слуха.</u> «Громко-тихо», «Узнай свой инструмент»; «Угадай, на чем играю». Определение жанра и развитие памяти. «Что делает кукла?», «Узнай и спой песню по картинке», «Музыкальный магазин».</p> <p><u>Игра на детских музыкальных инструментах.</u> «Гармошка», «Небо синее», «Андрей-воробей», муз. Е. Тиличевой, ел. М. Долинова; «Сорока-сорока», рус. нар. прибаутка, обр. Т. Попатенко.</p>
5-6 лет	<p><u>Слушание.</u></p> <p>«Зима», муз. П. Чайковского, ел. А. Плещеева; «Осенняя песня», из цикла «Времена года» П. Чайковского; «Полька»; муз. Д. Львова-Компанейца, ел. З. Петровой; «Моя Россия», муз. Г. Струве, ел. Н. Соловьевой; «Детская полька», муз. М. Глинки; «Жаворонок», муз. М. Глинки; «Мотылек», муз. С. Майкапара; «Пляска птиц», «Колыбельная», муз. Н. Римского-Корсакова.</p> <p><u>Пение.</u></p> <p><u>Упражнения на развитие слуха и голоса.</u></p> <p>«Ворон», рус. нар. песня, обраб. Е. Тиличевой; «Андрей-воробей», рус. нар. песня, обр. Ю. Слонова; «Бубенчики», «Гармошка», муз. Е. Тиличевой; «Паровоз», «Барабан», муз. Е. Тиличевой, ел. Н. Найденовой.</p> <p><u>Песни</u></p> <p>«К нам гости пришли», муз. А. Александрова, ел. М. Ивенсен; «Огородная-хороводная», муз. Б. Можжевелова, ел. Н. Пассовой; «Голубые санки», муз. М. Иорданского, ел. М. Клоковой; «Гуси-гусенята», муз. А. Александрова, ел. Г. Бойко; «Рыбка», муз. М. Красева, ел. М. Клоковой.</p> <p><u>Песенное творчество.</u></p> <p>Произведения. «Колыбельная», рус. нар. песня; «Марш», муз. М. Красева; «Дили-дили! Бом! Бом!», укр. нар. песня, ел. Е. Макшанцевой; Потешки, дразнилки, считалки и другие рус. нар. попевки.</p> <p><u>Музыкально-ритмические движения.</u></p> <p><u>Упражнения.</u></p> <p>«Шаг и бег», муз. Н. Надененко; «Плавные руки», муз. Р. Глиэра («Вальс», фрагмент); «Кто лучше скачет», муз. Т. Ломовой; «Росинки», муз. С. Майкапара.</p> <p><u>Упражнения с предметами</u></p> <p>«Упражнения с мячами», муз. Т. Ломовой; «Вальс», муз. Ф. Бургмюллера.</p> <p><u>Этюды</u></p> <p>. «Тихий танец» (тема из вариаций), муз. В. Моцарта.</p> <p><u>Танцы и пляски</u></p> <p>. «Дружные пары», муз. И. Штрауса («Полька»); «Приглашение», рус. нар. мелодия «Лен», обраб. М. Раухвергера;</p>

	<p>«Круговая пляска», рус. нар. мелодия, обр. С. Разоренова.</p> <p><u>Характерные танцы</u> . «Матрешки», муз. Б. Мокроусова; «Пляска Петрушек», «Танец Снегурочки и снежинок», муз. Р. Глиэра.</p> <p><u>Хороводы.</u> «Урожайная», муз. А. Филиппенко, ел. О. Волгиной; «Новогодняя хороводная», муз. С. Шайдар; «Пошла млада за водой», рус. нар. песня, обраб. В. Агафонникова.</p> <p><u>Музыкальные игры.</u> <u>Игры.</u> «Не выпустим», муз. Т. Ломовой; «Будь ловким!», муз. Н. Ладухина; «Ищи игрушку», «Найди себе пару», латв. нар. мелодия, обраб. Т. Попатенко.</p> <p><u>Игры с пением</u> . «Колпачок», «Ворон», рус. нар. песни; «Заинька», рус. нар. песня, обраб. Н. Римского-Корсакова; «Как на тоненький ледок», рус. нар. песня, обраб. А. Рубца.</p> <p><u>Музыкально-дидактические игры.</u> <u>Развитие звуковысотного слуха.</u> «Музыкальное лото», «Ступеньки», «Где мои детки?», «Мама и детки». Развитие чувства ритма. «Определи по ритму», «Ритмические полоски», «Учись танцевать», «Ищи».</p> <p><u>Развитие тембрового слуха.</u> «На чем играю?», «Музыкальные загадки», «Музыкальный домик».</p> <p><u>Развитие диатонического слуха.</u> «Громко, тихо запоем», «Звенящие колокольчики».</p> <p><u>Развитие восприятия музыки и музыкальной памяти.</u> «Будь внимательным», «Буратино», «Музыкальный магазин», «Времена года», «Наши песни».</p> <p><u>Инсценировки и музыкальные спектакли.</u> «Где был, Иванушка?», рус. нар. мелодия, обраб. М. Иорданского; «Моя любимая кукла», автор Т. Коренева; «Полянка» (музыкальная играсказка), муз. Т. Вилькорейской.</p> <p><u>Развитие танцевально-игрового творчества</u> «Я поляю, поляю лук», муз. Е. Тиличевой; «Вальс кошки», муз. В. Золотарева; «Гори, гори ясно!», рус. нар. мелодия, обраб. Р. Рустамова; «А я по лугу», рус. нар. мелодия, обраб. Т. Смирновой.</p> <p><u>Игра на детских музыкальных инструментах.</u> «Дон-дон», рус. нар. песня, обраб. Р. Рустамова; «Гори, гори ясно!», рус. нар. мелодия; «Часики», муз. С. Вольфензона</p>
6-7 лет	<p><u>Слушание</u> «Колыбельная», муз. В. Моцарта; «Осень» (из цикла «Времена года» А. Вивальди); «Октябрь» (из цикла «Времена года» П. Чайковского); «Детская полька», муз. М. Глинки; «Море», «Белка», муз. Н. Римского-Корсакова (из оперы «Сказка о царе Салтане»); «Итальянская полька», муз. С. Рахманинова; «Танец с саблями», муз. А. Хачатуряна; «Пляска птиц», муз. Н. Римского-Корсакова (из оперы «Снегурочка»); «Рассвет на Москве-реке», муз. М. Мусоргского (вступление к опере «Хованщина»).</p> <p><u>Пение.</u></p>

Упражнения на развитие слуха и голоса.

«Бубенчики», «Наш дом», «Дудка», «Кукушечка», муз. Е. Тиличеевой, ел. М. Долинова; «В школу», муз. Е. Тиличеевой, ел. М. Долинова; «Котя-коток», «Колыбельная», «Горошина», муз. В. Карасевой;

«Качели», муз. Е. Тиличеевой, ел. М. Долинова.

Песни

«Листопад», муз. Т. Попатенко, ел. Е. Авдиенко; «Здравствуй, Родина моя!», муз. Ю. Чичкова, сл. К. Ибряева; «Зимняя песенка», муз. М. Красева, сл. С. Вышеславцевой; «Ёлка», муз. Е. Тиличеевой, сл. Е. Шмановой; ел. З. Петровой; «Самая хорошая», муз. В. Иванникова, ел. О. Фадеевой; «Хорошо у нас в саду», муз. В. Герчик, сл. А. Пришельца; «Новогодний хоровод», муз. Т. Попатенко; «Новогодняя хороводная», муз. С. Шнайдера; «Песенка про бабушку», муз. М. Парцхаладзе; «До свиданья, детский сад», муз. Ю. Слонова, ел. В. Малкова; «Мы теперь ученики», муз. Г. Струве; «Праздник Победы», муз. М. Парцхаладзе; «Песня о Москве», муз. Г. Свиридова.

Песенное творчество

. «Веселая песенка», муз. Г. Струве, ел. В. Викторова;

«Плясовая», муз. Т. Ломовой; «Весной», муз. Г. Зингера.

Музыкально-ритмические движения

Упражнения.

«Марш», муз. М. Робера; «Бег», «Цветные флажки», муз. Е. Тиличеевой; «Кто лучше скачет?», «Шагают девочки и мальчики», муз. В. Золотарева; поднимай и скрещивай флажки («Этюд», муз. К. Гуригта); полоскать платочки: «Ой, утушка луговая», рус. нар. мелодия, обраб. Т. Ломовой;

«Упражнение с кубиками», муз. С. Соснина.

Этюды.

«Медведи пляшут», муз. М. Красева; Показывай направление («Марш», муз. Д. Кабалевского); каждая пара пляшет по-своему («Ах ты, береза», рус. нар. мелодия); «Попрыгунья», «Лягушки и аисты», муз. В. Витлина.

Танцы и пляски

«Задорный танец», муз. В. Золотарева; «Полька», муз. В. Косенко; «Вальс», муз. Е. Макарова; «Яблочко», муз. Р. Глиэра (из балета «Красный мак»); «Прялица», рус. нар. мелодия, обраб. Т. Ломовой; «Сударушка», рус. нар. мелодия, обраб. Ю. Слонова.

Характерные танцы

«Танец снежинок», муз. А. Жилина; «Выход к пляске медвежат», муз. М. Красева; «Матрешки», муз. Ю. Слонова, ел. Л. Некрасовой.

Хороводы.

«Выйду ль я на реченьку», рус. нар. песня, обраб. В. Иванникова; «На горе-то калина», рус. нар. мелодия, обраб. А. Новикова.

Музыкальные игры.

Игры

Кот и мыши», муз. Т. Ломовой; «Кто скорей?», муз. М. Шварца; «Игра с погремушками», муз. Ф. Шуберта «Экоссез»; «Поездка», «Пастух и козлята», рус. нар. песня, обраб. В. Трутовского.

Игры с пением

	<p>«Плетень», рус. нар. мелодия «Сеяли девушки», обр. И. Кишко; «Узнай по голосу», муз. В. Ребикова («Пьеса»); «Теремок», рус. нар. песня; «Метелица», «Ой, вставала я ранешенько», рус. нар. песни; «Ищи», муз. Т. Ломовой; «Со вьюном я хожу», рус. нар. песня, обраб. А. Гречанинова; «Савка и Гришка», белорус. нар. песня.</p> <p><u>Музыкально-дидактические игры.</u></p> <p><u>Развитие звуковысотного слуха.</u> «Три поросенка», «Подумай, отгадай», «Звуки разные бывают», «Веселые Петрушки».</p> <p><u>Развитие чувства ритма.</u> «Прогулка в парк», «Выполни задание», «Определи по ритму».</p> <p><u>Развитие тембрового слуха.</u> «Угадай, на чем играю», «Рассказ музыкального инструмента», «Музыкальный домик».</p> <p><u>Развитие диатонического слуха.</u> «Громко-тихо запоем», «Звенящие колокольчики, ищи».</p> <p><u>Развитие восприятия музыки.</u> «На лугу», «Песня - танец - марш», «Времена года», «Наши любимые произведения».</p> <p><u>Развитие музыкальной памяти.</u> «Назови композитора», «Угадай песню», «Повтори мелодию», «Узнай произведение».</p> <p><u>Инсценировки и музыкальные спектакли.</u> «Как у наших у ворот», рус. нар. мелодия, обр. В. Агафонникова; «Как на тоненький ледок», рус. нар. песня; «На зеленом лугу», рус. нар. мелодия; «Зайка, выходи», рус. нар. песня, обраб. Е. Тиличевой; «Золушка», авт. Т. Коренева, «Муха-цокотуха» (опера-игра по мотивам сказки К. Чуковского), муз. М. Красева.</p> <p><u>Развитие танцевально-игрового творчества.</u> «Полька», муз. Ю. Чичкова; «Хожу я по улице», рус. нар. песня, обраб. А. Б. Дюбюк; «Зимний праздник», муз. М. Старокадомского; «Вальс», муз. Е. Макарова; «Тачанка», муз. К. Листова; «Два петуха», муз. С. Разоренова; «Вышли куклы танцевать», муз. В. Витлина; «Полька», латв. нар. мелодия, обраб. А. Жилинского; «Русский перепляс», рус. нар. песня, обраб. К. Волкова.</p> <p><u>Игра на детских музыкальных инструментах.</u> «Бубенчики», «Гармошка», муз. Е. Тиличевой, сл.М. Долинова; «Наш оркестр», муз. Е. Тиличевой, сл. Ю. Островского «На зеленом лугу», «Во саду ли, в огороде», «Сорока-сорока», рус. нар. мелодии; «Белка» (отрывок из оперы «Сказка о царе Салтане», муз. Н. Римского-Корсакова); «Я на горку шла», «Во поле береза стояла», рус. нар. песни; «К нам гости пришли», муз. А. Александрова; «Вальс», муз. Е. Тиличевой</p>
--	---

3.4.3 Примерный перечень произведений изобразительного искусства.

<i>Возраст</i>	<i>Перечень</i>
2-3 года	Иллюстрации к книгам: В.Г. Сутеев «Кораблик», «Кто сказал мяу?», «Цыпленок и Утенок»; Ю.А. Васнецов к книге «Колобок», «Теремок».

3-4 года	Иллюстрации к книгам: Е.И. Чарушин «Рассказы о животных»; Ю.А. Васнецов к книге Л.Н. Толстого «Три медведя». Иллюстрации, репродукции картин: П.П. Кончаловский «Кубника», «Сирень в корзине»; К.С. Петров-Водкин «Яблоки на красном фоне»; Н.Н. Жуков «Ёлка в нашей гостиной»; М.И. Климентов «Курица с цыплятами».
4-5 лет	Иллюстрации, репродукции картин: И.Е. Репин «Яблоки и листья»; В.М. Васнецов «Снегурочка»; В.А. Тропинин «Девочка с куклой»; А.И. Бортников «Весна пришла»; А.Н. Комаров «Наводнение»; И.И. Левитан «Сирень»; И.И. Машков «Рябинка», «Малинка». Иллюстрации к книгам: В.В. Лебедев к книге С.Я. Маршака «Усатый-полосатый».
5-6 лет	Иллюстрации, репродукции картин: Ф.А. Васильев «Перед дождем»; И.Е. Репин «Осенний букет»; А.А. Пластов «Первый снег»; И.Э. Грабарь «Февральская лазурь»; Б.М. Кустодиев «Масленица»; Ф.В. Сычков «Катание с горы зимой»; И.И. Левитан «Березовая роща», «Зимой в лесу»; Т.Н. Яблонская «Весна»; В.Т. Тимофеев «Девочка с ягодами»; И.И. Машков «Натюрморт. Фрукты на блюде»; Ф.П. Толстой «Букет цветов, бабочка и птичка»; И.Е. Репин «Стрекоза»; В.М. Васнецов «Ковер-самолет». Иллюстрации к книгам: И.Я. Билибин «Сестрица Алёнушка и братец Иванушка», «Царевна-лягушка», «Василиса Прекрасная».
6-7 лет	Иллюстрации, репродукции картин: И.И. Левитан «Золотая осень», «Осенний день. Сокольники», «Стога», «Март», «Весна. Большая вода»; В.М. Васнецов «Аленушка», «Богатыри», «Иван - царевич на Сером волке», «Гусляры»; Ф.А. Васильев «Перед дождем»; В.Д. Поленов «Золотая осень»; И.Ф. Хруцкий «Цветы и плоды»; И.И. Шишкин, К.А. Савицкий «Утро в сосновом лесу», И.И. Шишкин «Рожь»; А.И. Куинджи «Березовая роща»; А.А. Пластов «Летом», «Сенокос»; И.С. Остроухов «Золотая осень», З.Е. Серебрякова «За завтраком»; В.А. Серов «Девочка с персиками»; А.С. Степанов «Катание на Масленицу»; И.Э. Грабарь «Зимнее утро»; Ю.Кугач «Накануне праздника»; А.К. Саврасов «Грачи прилетели», «Ранняя весна»; К.Ф. Юон «Мартовское солнце»; К.С. Петров - Водкин «Утренний натюрморт»; К.Е. Маковский «Дети, бегущие от грозы», «Портрет детей художника»; И.И. Ершов «Ксения читает сказки куклам»; М.А. Врубель «Царевна-Лебедь». ➤ Иллюстрации к книгам: И.Я. Билибин «Марья Моревна», «Сказка о царе Салтане», «Сказке о рыбаке и рыбке»; Л.В. Владимирский к книге А.Н. Толстой «Приключения Буратино, или Золотой ключик»; Е.М. Рачев «Терем-теремок».

3.4. 4. Перечень рекомендованных для семейного просмотра анимационных произведений

В перечень входят анимационные произведения для совместного семейного просмотра, бесед и обсуждений, использования их элементов в образовательном процессе в качестве иллюстраций природных,

социальных и психологических явлений, норм и правил конструктивного взаимодействия, проявлений сопереживания и взаимопомощи; расширения эмоционального опыта ребёнка, формирования у него эмпатии и ценностного отношения к окружающему миру.

Полнометражные анимационные фильмы рекомендуются только для семейного просмотра и не могут быть включены в образовательный процесс ДОО. Время просмотра ребёнком цифрового и медиа контента должно регулироваться родителями (законными представителями) и соответствовать его возрастным возможностям. Некоторые анимационные произведения требуют особого внимания к эмоциональному состоянию ребёнка и не рекомендуются к просмотру без обсуждения со взрослым переживаний ребёнка. Ряд фильмов содержат серию образцов социально неодобряемых сценариев поведения на протяжении длительного экранного времени, что требует предварительного и последующего обсуждения с детьми.

<i>Возраст</i>	<i>Перечень</i>
С 5 лет	<ul style="list-style-type: none"> ➤ Анимационный сериал «Тима и Тома», студия «Рики», реж. А.Борисова, А. Жидков, О. Мусин, А. Бахурин и другие, 2015. ➤ Фильм«Паровозик из Ромашкова», студия Союзмультфильм, реж. В. Дегтярев, 1967. ➤ Фильм «Как львенок и черепаха пели песню», студия Союзмультфильм, режиссер И. Ковалевская, 1974. ➤ Фильм«Мама для мамонтенка», студия«Союзмультфильм», режиссер О. Чуркин, 1981. ➤ Фильм «Катерок», студия «Союзмультфильм», режиссёр И. Ковалевская, 1970. ➤ Фильм«Мешок яблок» студия «Союзмультфильм», режиссер В. Бордзиловский, 1974., ➤ Фильм «Крошка енот», ТО «Экран», режиссер О. Чуркин, 1974. ➤ Фильм «Гадкий утенок», студия «Союзмультфильм», режиссер В. Дегтярев. Фильм «Котенок по имени Гав», студия Союзмультфильм, режиссер Л. Атаманов. ➤ Фильм «Маугли», студия «Союзмультфильм», режиссер Р. Давыдов, 1971. ➤ Фильм «Кот Леопольд», студия «Экран», режиссер А. Резников, 1975 - 1987. ➤ Фильм«Рикки-Тикки-Тави», студия «Союзмультфильм», режиссер А. Снежко-Блоцкой, 1965. ➤ Фильм «Дюймовочка», студия «Союзмультфильм», режиссер Л. Амальрик, 1964. ➤ Фильм «Пластилиновая ворона», ТО «Экран», режиссер А.

	<p>Татарский, 1981.</p> <ul style="list-style-type: none"> ➤ Фильм «Каникулы Бонифация», студия «Союзмультфильм», режиссер ➤ Ф. Хитрук, 1965. ➤ Фильм «Последний лепесток», студия «Союзмультфильм», режиссер Р. Качанов, 1977. ➤ Фильм «Умка» и «Умка ищет друга», студия «Союзмультфильм», режиссер В. Попов, В. Пекарь, 1969, 1970. ➤ Фильм «Умка на ёлке», студия «Союзмультфильм», режиссер А. Воробьев, 2019 ➤ Фильм «Сладкая сказка», студия Союзмультфильм, режиссер В. Дегтярев, 1970 ➤ Цикл фильмов «Чебурашка и крокодил Гена», студия «Союзмультфильм», режиссер Р. Качанов, 1969-1983. ➤ Цикл фильмов «38 попугаев», студия «Союзмультфильм», режиссер И.У. Фимцев, 1976-91. ➤ Цикл фильмов «Винни-Пух», студия «Союзмультфильм», режиссер Ф. Хитрук, 1969-1972. ➤ Фильм «Серая шейка», студия «Союзмультфильм», режиссер Л. Амальрик, В. Полковников, 1948. ➤ Фильм «Золушка», студия «Союзмультфильм», режиссер И. Аксенчук, 1979. Фильм «Новогодняя сказка», студия «Союзмультфильм», режиссер В. Дегтярев, 1972. ➤ Фильм «Серебряное копытце», студия Союзмультфильм, режиссер Г. Сокольский, 1977 ➤ Фильм «Щелкунчик», студия «Союзмультфильм», режиссер Б. Степанцев, 1973. ➤ Фильм «Гуси-лебеди», студия Союзмультфильм, режиссеры И. Иванов-Вано, А. Снежко-Блоцкая, 1949. ➤ Цикл фильмов «Приключение Незнайки и его друзей», студия «ТО Экран», режиссер коллектив авторов, 1971-1973.
6-7 лет	<ul style="list-style-type: none"> ➤ Фильм «Малыш и Карлсон», студия «Союзмультфильм», режиссер Б. Степанцев, 1969. ➤ Фильм «Лягушка-путешественница», студия «Союзмультфильм», режиссеры В. Котеночкин, А. Трусов, 1965. ➤ Фильм «Варежка», студия «Союзмультфильм», режиссер Р. Качанов, 1967. Фильм «Честное слово», студия «Экран», режиссер М. Новогрудская, 1978. Фильм «Вовка в тридевятом царстве», студия «Союзмультфильм», режиссер Б. Степанцев, 1965. ➤ Фильм «Заколдованный мальчик», студия «Союзмультфильм», режиссер А. Снежко-Блоцкая, В. Полковников, 1955. ➤ Фильм «Золотая антилопа», студия «Союзмультфильм», режиссер Л. Атаманов, 1954. ➤ Фильм «Бременские музыканты», студия «Союзмультфильм», режиссер И. Ковалевская, 1969. ➤ Фильм «Двенадцать месяцев», студия «Союзмультфильм», режиссер И. Иванов-Вано, М. Ботов, 1956. ➤ Фильм «Ёжик в тумане», студия «Союзмультфильм», режиссер Ю. Норштейн, 1975 ➤ Фильм «Девочка и дельфин», студия «Союзмультфильм», режиссер Р. Зельма, 1979 ➤ Фильм «Верните Рекса», студия «Союзмультфильм», режиссер В.

	<p>Пекарь, В. Попов. 1975.</p> <ul style="list-style-type: none"> ➤ Фильм «Сказка сказок», студия «Союзмультфильм», режиссер Ю.Норштейн, 1979. ➤ Фильм Сериал «Простоквашино» и «Возвращение вПростоквашино» ➤ (2 сезона), студия «Союзмультфильм», режиссеры: коллективавторов, 2018. ➤ Сериал «Смешарики», студии «Петербург», «Мастерфильм», коллектив авторов, 2004. ➤ Сериал «Малышарики», студии «Петербург», «Мастерфильм», коллектив авторов, 2015. ➤ Сериал «Домовенок Кузя», студия ТО «Экран», режиссер А.Зябликова, 2000-2002. ➤ Сериал «Ну, погоди!», студия «Союзмультфильм», режиссер В.Котеночкин, 1969. ➤ Сериал «Фиксики» (4 сезона), компания «Аэроплан», режиссер В.Бедошвили, 2015 ➤ Сериал «Оранжевая корова» (1 сезон), студия Союзмультфильм, режиссер Е. Ернова. ➤ Сериал «Монсики» (2 сезона), студия «Рики», режиссер А. Бахурин. ➤ Сериал «Смешарики. ПИН-КОД», студия «Рики», режиссёры: Р.Соколов, А. Горбунов, Д. Сулейманов и другие. ➤ Сериал «Зебра в клеточку» (1 сезон), студия «Союзмультфильм», режиссер А. Алексеев, А. Борисова, М. Куликов, А. Золотарева, 2020
--	--

3.4.5 . Перечень методических пособий, необходимых для обучения и воспитания

Перечень программ и технологий. Обязательная часть. Часть, формируемая участниками образовательных отношений	
1.	Основная образовательная программа дошкольного образования в соответствии с ФОП ДО
Часть, формируемая участниками образовательных отношений	
1.	Программа художественного –эстетического развития детей 2-7 лет в изобразительной деятельности «Цветные ладошки», автор И.А. Лыкова. М.: Цветной мир, 2018.
2.	Авдеева Н.Н., Князева О.Л., Стеркина Р.Б. Безопасность: Учебно-методическое пособие по основам безопасности жизнедеятельности детей старшего дошкольного возраста - С-Пб.: «ИЗДАТЕЛЬСТВО «ДЕТСТВО- ПРЕСС», 2016.
Методические материалы и средства обучения по образовательным областям	
Образовательная область «Социально-коммуникативное развитие»	

6.	Социализация, развитие общения, нравственное воспитание Развитие игровой деятельности. Вторая группа раннего возраста (2-3 года). Губанова Н. Ф. М: МОЗАИКА - СИНТЕЗ, 2018
7.	Развитие игровой деятельности. Младшая группа (3–4 года). Губанова Н. Ф.М: МОЗАИКА - СИНТЕЗ, 2018
8.	Развитие игровой деятельности. Средняя группа. (4–5 лет). Губанова Н. Ф. М: МОЗАИКА - СИНТЕЗ, 2017
9.	Социально-нравственное воспитание дошкольников (3-7 лет). Буре Р.С. МОЗАИКА - СИНТЕЗ, 2018
10.	Этические беседы с детьми 4-7 лет. Петрова В.И., Стульник Т.Д. МОЗАИКА - СИНТЕЗ, 2017
11.	Трудовое воспитание в детском саду: Для занятий с детьми 3–7 лет. Куцакова Л. В. МОЗАИКА - СИНТЕЗ, 2018
12.	Формирование основ безопасности у дошкольников (2–7 лет). Белая К. Ю. МОЗАИКА - СИНТЕЗ, 2019
13.	Знакомим дошкольников с правилами дорожного движения (3–7 лет). Саулина Т. Ф. МОЗАИКА - СИНТЕЗ, 2016
15.	Игровая деятельность в детском саду: для занятий с детьми 2-7 лет. Н.Ф. Губанова. МОЗАИКА - СИНТЕЗ, 2017
16.	Социально-коммуникативное развитие дошкольников. Вторая группа раннего возраста. Л.В. Абрамова, И.Ф. Слепцова. МОЗАИКА - СИНТЕЗ, 2017
17.	Социально-коммуникативное развитие дошкольников. Младшая группа. Л.В. Абрамова, И.Ф. Слепцова. МОЗАИКА - СИНТЕЗ, 2016
18.	Социально-коммуникативное развитие дошкольников. Средняя группа. Л.В. Абрамова, И.Ф. Слепцова. МОЗАИКА - СИНТЕЗ, 2017
19.	Социально-коммуникативное развитие дошкольников. Старшая группа. Л.В. Абрамова, И.Ф. Слепцова. МОЗАИКА - СИНТЕЗ, 2017
20.	Социально-коммуникативное развитие дошкольников. Подготовительная к школе группа. Л.В. Абрамова, И.Ф. Слепцова. МОЗАИКА - СИНТЕЗ, 2017
Образовательная область «Познавательное развитие»	
22.	Сборник дидактических игр по ознакомлению с окружающим миром (4–7 лет). Павлова Л. Ю. МОЗАИКА - СИНТЕЗ, 2018
23.	Ознакомление с предметным и социальным окружением: Младшая группа (3–4 года). Дыбина О. В. МОЗАИКА - СИНТЕЗ, 2016
24.	Ознакомление с предметным и социальным окружением: Средняя группа (4–5 лет). Дыбина О. В. МОЗАИКА - СИНТЕЗ, 2017
25.	Ознакомление с предметным и социальным окружением: Старшая группа (5–6 лет). Дыбина О. В. МОЗАИКА - СИНТЕЗ, 2016
26.	Ознакомление с предметным и социальным окружением: Подготовительная к школе группа (6–7 лет). Дыбина О. В. МОЗАИКА - СИНТЕЗ, 2019
27.	Развитие познавательных способностей дошкольников (4–7 лет). Крашенинников Е. Е., Холодова О. Л. МОЗАИКА - СИНТЕЗ, 2017
28.	Ознакомление с природой в детском саду. Группа раннего развития (2-3 года) Соломенникова О. А. МОЗАИКА - СИНТЕЗ, 2017
29.	Ознакомление с природой в детском саду. Младшая группа (3-4 года) Соломенникова О. А. МОЗАИКА - СИНТЕЗ, 2017

30.	Ознакомление с природой в детском саду. Средняя группа (4-5 лет) Соломенникова О. А. МОЗАИКА - СИНТЕЗ, 2017
31.	Ознакомление с природой в детском саду. Старшая группа (5-6 лет) Соломенникова О. А. МОЗАИКА - СИНТЕЗ, 2016
32.	Ознакомление с природой в детском саду. Подготовительная к школе группа (6-7 лет) Соломенникова О. А. МОЗАИКА - СИНТЕЗ, 2019
33.	Формирование элементарных математических представлений. Вторая группа раннего возраста. Помораева, И.А. Позина В.А. – М: МОЗАИКА – СИНТЕЗ.2013
34.	Помораева И.А., Позина В.А. Формирование элементарных математических представлений. Младшая группа. - М.: МОЗАИКА-СИНТЕЗ, 2014.
35.	Помораева И.А., Позина В.А. Формирование элементарных математических представлений.Средняя группа. - М.: МОЗАИКА-СИНТЕЗ, 2014.
36.	Помораева И.А., Позина В.А. Формирование элементарных математических представлений. Старшая группа. - М.: МОЗАИКА-СИНТЕЗ 2014
37.	Помораева И.А., Позина В.А. Формирование элементарных математических представлений. Подготовительная к школе группа. - М.: МОЗАИКА-СИНТЕЗ,2014
Образовательная область «Речевое развитие»	
46.	Развитие речи в детском саду: Вторая группа раннего возраста (2-3 года) Гербова В.В. М: МОЗАИКА – СИНТЕЗ.2014
47.	Развитие речи в детском саду: Младшая группа (3-4 года) Гербова В.В. М: МОЗАИКА – СИНТЕЗ.2017
48.	Развитие речи в детском саду: Средняя группа (4-5 лет) Гербова В.В. М: МОЗАИКА – СИНТЕЗ.2014
49.	Развитие речи в детском саду: Старшая группа (5-6 лет) Гербова В.В. М: МОЗАИКА – СИНТЕЗ.2014
50.	Развитие речи в детском саду: Подготовительная к школе группа (6-7 лет) Гербова В.В. М: МОЗАИКА – СИНТЕЗ.2018
51.	Хрестоматия для чтения детям в детском саду и дома: 1-3 г. МОЗАИКА – СИНТЕЗ.2015
52.	Хрестоматия для чтения детям в детском саду и дома: 3-4 года. МОЗАИКА – СИНТЕЗ, 2018
53.	Хрестоматия для чтения детям в детском саду и дома: 4-5 лет. МОЗАИКА – СИНТЕЗ, 2015
55.	Хрестоматия для чтения детям в детском саду и дома: 6-7 лет. МОЗАИКА – СИНТЕЗ, 2018
Образовательная область «Художественно-эстетическое развитие»	
56.	Детское художественное творчество: для занятий с детьми 2-7 лет. Т.С. Комарова. МОЗАИКА – СИНТЕЗ, 2017
57.	Изобразительная деятельность в детском саду. Первая младшая группа. И.А. Лыкова, «Цветной мир», 2017
58.	Изобразительная деятельность в детском саду. Младшая группа. Комарова Т.С., МОЗАИКА – СИНТЕЗ, 2017
59.	Изобразительная деятельность в детском саду. Средняя группа. Комарова Т.С., МОЗАИКА – СИНТЕЗ, 2014

60.	Изобразительная деятельность в детском саду. Старшая группа. Комарова Т.С., МОЗАИКА – СИНТЕЗ, 2014
61.	Изобразительная деятельность в детском саду. Подготовительная к школе группа. Комарова Т.С., МОЗАИКА – СИНТЕЗ, 2017
62.	Ясельки. Планирование и репертуар музыкальных занятий с аудиоприложением (2 CD) И.Каплунова, И. Новоскольцева, 2019
63.	Праздник каждый день - Конспекты музыкальных занятий с аудиоприложением (2 CD). Младшая группа .И.Каплунова, И. Новоскольцева. «Композитор. Санкт-Петербург», 2015
64.	Праздник каждый день - Конспекты музыкальных занятий с аудиоприложением (2 CD). Средняя группа.. Каплунова, И. Новоскольцева. «Композитор. Санкт-Петербург», 2015
65.	Праздник каждый день - Конспекты музыкальных занятий с аудиоприложением (3 CD). Старшая группа.. Каплунова, И. Новоскольцева. «Композитор. Санкт-Петербург», 2015
66.	Праздник каждый день - Конспекты музыкальных занятий с аудиоприложением (3 CD). Подготовительная группа.. Каплунова, И. Новоскольцева. «Композитор. Санкт-Петербург», 2018
67.	Конструирование из строительного материала: Средняя группа (4–5 лет). Куцакова Л. В. МОЗАИКА – СИНТЕЗ, 2019
68.	Конструирование из строительного материала: Старшая группа (5-6 лет). Куцакова Л. В. МОЗАИКА – СИНТЕЗ, 2019
69.	Конструирование из строительного материала: Подготовительная к школе группа (6-7 лет). Куцакова Л. В. МОЗАИКА – СИНТЕЗ, 2018
	Куцакова Л.В. Трудовое воспитание в детском саду. Для занятий с детьми 3-7 лет – М.: МОЗАИКА-СИНТЕЗ, 2018.
Образовательная область «Физическое развитие»	
70.	Примерные планы физкультурных занятий с детьми 2-3 лет. Вторая группа раннего возраста. Федорова С.Ю. МОЗАИКА – СИНТЕЗ, 2017
71.	Физическая культура в детском саду: Младшая группа (3–4 года). Пензулаева Л. И. МОЗАИКА – СИНТЕЗ, 2019
72.	Физическая культура в детском саду: Средняя группа (4-5 лет). Пензулаева Л. И. МОЗАИКА – СИНТЕЗ, 2014
73.	Физическая культура в детском саду: Старшая группа (5-6 лет). Пензулаева Л. И. МОЗАИКА – СИНТЕЗ, 2017
74.	Физическая культура в детском саду: Подготовительная к школе группа (6-7 лет). Пензулаева Л. И. МОЗАИКА – СИНТЕЗ, 2014
75.	Малоподвижные игры и игровые упражнения. Для занятий с детьми 3-7 лет. Борисова М.М. МОЗАИКА – СИНТЕЗ, 2016
76.	Сборник подвижных игр (2-7 лет). Степаненкова Э. Я МОЗАИКА – СИНТЕЗ, 2016
78.	Пензулаева Л.И. Оздоровительная гимнастика. Комплекс упражнений. Для занятий с детьми 3-7 лет. М.: МОЗАИКА, 2018.

3.5. Кадровые условия реализации Программы

Реализация Программы обеспечивается квалифицированными педагогами, наименование должностей которых соответствует номенклатуре должностей педагогических работников организаций, осуществляющих образовательную деятельность, должностей руководителей образовательных организаций, утверждённой постановлением Правительства Российской Федерации от 21 февраля 2022 г. № 225 (Собрание законодательства Российской Федерации, 2022, № 9, ст. 1341)

В целях эффективной реализации Программы ДОУ создает условия для профессионального развития педагогических и руководящих кадров, в том числе реализации права педагогов на получение дополнительного профессионального образования не реже одного раза в три года за счет средств ДОУ и/или учредителя.

3.6. Режим и распорядок дня

Режим и распорядок дня устанавливаются с учётом требований СанПиН 1.2.3685-21, условий реализации программы ДОО, потребностей участников образовательных отношений.

Основными компонентами режима в ДОО являются: сон, пребывание на открытом воздухе (прогулка), образовательная деятельность, игровая деятельность и отдых по собственному выбору (самостоятельная деятельность), прием пищи, личная гигиена. Содержание и длительность каждого компонента, а также их роль в определенные возрастные периоды закономерно изменяются, приобретая новые характерные черты и особенности.

Дети, соблюдающие режим дня, более уравновешены и работоспособны, у них постепенно вырабатываются определенные биоритмы, система условных рефлексов, что помогает организму ребёнка физиологически переключаться между теми или иными видами деятельности, своевременно подготавливаться к каждому этапу: приему пищи, прогулке, занятиям, отдыху. Нарушение режима отрицательно сказывается на нервной системе детей: они становятся вялыми или, наоборот, возбужденными, начинают капризничать, теряют аппетит, плохо засыпают и спят беспокойно.

Приучать детей выполнять режим дня необходимо с раннего возраста, когда легче всего вырабатывается привычка к организованности и порядку, активной деятельности и правильному отдыху с максимальным проведением его на свежем воздухе. Делать это необходимо постепенно, последовательно и ежедневно.

Режим дня должен быть гибким, однако неизменными должны оставаться время приема пищи, интервалы между приемами пищи, обеспечение необходимой длительности суточного сна, время отхода ко сну; проведение ежедневной прогулки.

При организации режима следует предусматривать: - - оптимальное чередование самостоятельной детской деятельности и организованных форм работы с детьми, коллективных индивидуальных игр, достаточную двигательную активность ребёнка в течение дня, обеспечивать сочетание умственной и физической нагрузки. Время образовательной деятельности организуется таким образом, чтобы вначале проводились наиболее насыщенные по содержанию виды деятельности, связанные с умственной активностью детей, максимальной их произвольностью, а затем творческие виды деятельности в чередовании с музыкальной и физической активностью.

Продолжительность дневной суммарной образовательной нагрузки для детей дошкольного возраста, условия организации образовательного процесса должны соответствовать требованиям, предусмотренным СанПиН 1.2.3685-21 и СП 2.4.3648-20.

Режим дня строится с учётом сезонных изменений. В тёплый период года увеличивается ежедневная длительность пребывания детей на свежем воздухе, образовательная деятельность переносится на прогулку (при наличии условий). Согласно СанПиН 1.2.3685-21 при температуре воздуха ниже минус 15°C и скорости ветра более 7 м/с продолжительность прогулки для детей до 7 лет сокращают. При осуществлении режимных моментов необходимо учитывать также индивидуальные особенности ребёнка (длительность сна, вкусовые предпочтения, характер, темп деятельности и так далее).

Режим питания зависит от длительности пребывания детей в ДОО и регулируется СанПиН 2.3/2.4.3590-20.

Согласно СанПиН 1.2.3685-21 ДОО может корректировать режим дня в зависимости от типа организации, и вида реализуемых образовательных программ, сезона года.

Требования и показатели организации образовательного процесса и режима дня

Показатель	Возраст	Норматив
Требования к организации образовательного процесса		
Начало занятий не ранее	все возрасты	8.00
Окончание занятий, не позднее	все возрасты	17.00
Продолжительность занятия для детей дошкольного возраста, не более	от 2 до 3 лет от 3 до 4 лет от 4 до 5 лет от 5 до 6 лет от 6 до 7 лет	10 минут 15 минут 20 минут 25 минут 30 минут
Продолжительность дневной суммарной образовательной нагрузки для детей дошкольного возраста, не более	от 2 до 3 лет от 3 до 4 лет от 4 до 5 лет от 5 до 6 лет от 6 до 7 лет	20 минут 30 минут 40 минут 50 минут или 75 минут при организации 1 занятия после дневного сна 90 минут
Продолжительность перерывов между занятиями, не менее	все возрасты	10 минут
Перерыв во время занятий для гимнастики, не менее	все возрасты	2-х минут
Показатели организации режима дня		
Продолжительность ночного сна не менее	2-3 года 4-7 лет	12 часов 11 часов
Продолжительность дневного сна, не менее	2-3 года 4-7 лет	3 часа 2,5 часа
Продолжительность прогулок, не Менее	для детей до 7 лет	3 часа в день
Суммарный объем двигательной активности, не менее	все возрасты	1 час в день
Утренний подъем, не ранее	все возрасты	7 ч 00 минут
Утренняя зарядка, продолжительность, не менее	до 7 лет	10 минут

**Режим дня в разновозрастной
группе №1 детей от 2 до 4 лет**

Содержание	Время	
Холодный период года		
	2-3 года	3-4 года
Прием детей, осмотр, самостоятельная деятельность, утренняегимнастика	7.00-8.10	7.00-8.10
Подготовка к завтраку, завтрак	8.10-8.30	8.10-8.30
Игры, подготовка к занятиям	8.30-9.00	8.30-9.00
Занятия в игровой форме	9.00-9.55	9.00-10.00
Подготовка к прогулке, прогулка, возвращение с прогулки	10.00-11.30	10.00-11.30
Подготовка к обеду, обед	11.30-12.00	11.30-12.00
Подготовка ко сну, дневной сон, постепенный подъем, оздоровительныеи гигиенические процедуры	12.00-15.00	12.00-15.00
Игры, самостоятельная деятельность детей	15.00-15.30	15.00-15.30
Подготовка к полднику, полдник	15.30-16.00	15.30-16.00
Подготовка к прогулке, прогулка, возвращение с прогулки	16.00-17.00	16.00-17.00
Подготовка к ужину, ужин	17.00-17.30	17.00-17.30
Игры, самостоятельная деятельность детей	17.30- 18.30	17.30- 18.30
Уход детей домой	до 19.00	до 19.00
Теплый период года		
Прием детей, осмотр, самостоятельная деятельность, утренняегимнастика	7.00-8.00	7.00-8.00
Подготовка к завтраку, завтрак	8.00-8.30	8.00-8.30
Игры, подготовка к прогулке, выход на прогулку, прогулка, игры,самостоятельная деятельность детей, занятия в игровой форме, возвращение с прогулки	8.30-11.30	8.30-11.30
Подготовка к обеду, обед	11.30-12.00	11.30-12.00
Подготовка ко сну, дневной сон, постепенный подъем, гигиеническиепроцедуры	12.00-15.00	12.00-15.00
Игры, самостоятельная деятельность детей	15.00-15.30	15.00-15.30
Полдник	15.30-16.00	15.30-16.00
Подготовка к прогулке, прогулка, самостоятельная деятельность детей,занятия в игровой форме	16.00-17.00	16.00-17.00
Подготовка к ужину, Ужин	17.00-17.30	17.00-17.30
Игры, самостоятельная деятельность детей	17.30- 18.30	17.30- 18.30
Уход детей домой	До 19.00	До 19.00

**Режим дня в разновозрастной
группе №2 детей от 3 до 5 лет**

Содержание	3-4 года	4-5 лет
Утренний прием детей, игры, самостоятельная деятельность, утренняя гимнастика (не менее 10 минут)	7.00-8.25	7.00-8.25
Завтрак	8.25-8.50	8.25-8.50
Игры, подготовка к занятиям	8.50-9.00	8.50-9.00
Занятия (включая гимнастику в процессе занятия -2 минуты, перерывы между занятиями, не менее 10 минут)	9.00-10.20	9.00-10.25
Подготовка к прогулке, прогулка, возвращение с прогулки	10.25-12.00	10.25-12.00
Обед	12.00-12.30	12.00-12.30
Подготовка ко сну, сон, постепенный подъем детей, закаливающие процедуры	12.30-15.00	12.30-15.00
Игры, самостоятельная деятельность детей	15.00-15.30	15.00-15.30
Полдник	15.30-16.00	15.30-16.00
Игры, самостоятельная деятельность детей	16.00- 16.30	16.00-16.30
Подготовка к прогулке, прогулка, самостоятельная деятельность детей, возвращение с прогулки	16.30-17.30	16.30-17.30
Ужин	17.30-18.00	17.30-18.00
Уход детей домой	до 19.00	до 19.00
Теплый период		
Утренний прием детей, игры, самостоятельная деятельность, утренняя гимнастика (не менее 10 минут)	7.00-8.25	7.00-8.25
Завтрак	8.25-9.00	8.25-9.00
Игры, самостоятельная деятельность детей	9.00-10.00	9.00-10.00
Подготовка к прогулке, прогулка, занятия на прогулке, игры, самостоятельная деятельность возвращение с прогулки	10.00-12.00	10.00-12.00
Обед	12.00-12.30	12.00-12.30
Подготовка ко сну, сон, постепенный подъем детей, закаливающие процедуры	12.30-15.00	12.30-15.00
Полдник	15.30-16.00	15.30-16.00
Игры, самостоятельная деятельность детей	16.00- 16.30	16.00-16.30
Подготовка к прогулке, прогулка, самостоятельная деятельность детей	16.30-17.30	16.30-17.30
Ужин	17.30-18.00	17.30-18.00
Уход домой	до 19.00	до 19.00

**Режим дня в разновозрастной
группе № 3 детей от 5 до 7 лет**

Содержание	5-6 лет	6-7 лет
Утренний прием детей, игры, самостоятельная деятельность, утренняя гимнастика (не менее 10 минут)	7.00-8.30	7.00-8.30
Завтрак	8.30-8.50	8.30-8.50
Игры, подготовка к занятиям	8.50-9.00	8.50-9.00
Занятия (включая гимнастику в процессе занятия -2 минуты, перерывы между занятиями, не менее 10 минут)	9.00-11.10	9.00-11.15
Подготовка к прогулке, прогулка, возвращение с прогулки	11.15–12.30	11.15-12.30
Обед	12.30-13.00	12.30-13.00
Подготовка ко сну, сон, постепенный подъем детей, закаливающие процедуры	13.00-15.00	13.00-15.00
Игры, самостоятельная деятельность детей	15.00-15.30	15.00-15.30
Полдник	15.30-16.00	15.30-16.00
Занятие	16.00-16.25	---
Игры, самостоятельная деятельность детей	16.25- 16.30	16.00-16.30
Подготовка к прогулке, прогулка, самостоятельная деятельность детей, возвращение с прогулки	16.30-17.30	16.30-17.30
Ужин	17.30-18.00	17.30-18.00
Уход детей домой	до 19.00	до 19.00
Теплый период		
Утренний прием детей, игры, самостоятельная деятельность, утренняя гимнастика (не менее 10 минут)	7.00-8.25	7.00-8.25
Завтрак	8.25-9.00	8.25-9.00
Игры, самостоятельная деятельность детей	9.00-10.00	9.00-10.00
Подготовка к прогулке, прогулка, занятия на прогулке, игры, самостоятельная деятельность возвращение с прогулки	10.00-12.00	10.00-12.00
Обед	12.00-12.30	12.00-12.30
Подготовка ко сну, сон, постепенный подъем детей, закаливающие процедуры	12.30-15.00	12.30-15.00
Полдник	15.30-16.00	15.30-16.00
Игры, самостоятельная деятельность детей	16.00- 16.30	16.00-16.30
Подготовка к прогулке, прогулка, самостоятельная деятельность детей	16.30-17.30	16.30-17.30
Ужин	17.30-18.00	17.30-18.00
Уход домой	до 19.00	до 19.00

Согласно пункту 2.10 СП 2.4.3648-20 к организации образовательного процесса и режима дня должны соблюдаться следующие требования:

- режим двигательной активности детей в течение дня организуется с учётом возрастных особенностей и состояния здоровья;

- при организации образовательной деятельности предусматривается введение в режим дня физкультминуток во время занятий, гимнастики для глаз, обеспечивается контроль за осанкой, в том числе, во время письма, рисования и использования электронных средств обучения;

- физкультурные, физкультурно-оздоровительные мероприятия, массовые спортивные мероприятия, туристские походы, спортивные соревнования организуются с учётом возраста, физической подготовленности и состояния здоровья детей. ДОО обеспечивает присутствие медицинских работников на спортивных соревнованиях;

- возможность проведения занятий физической культурой и спортом на открытом воздухе, а также подвижных игр, определяется по совокупности показателей метеорологических условий (температуры, относительной влажности и скорости движения воздуха) по климатическим зонам. В дождливые, ветреные и морозные дни занятия физической культурой должны проводиться в зале.

За счет гибкой структуры распорядок дня позволяет обеспечить «поточность» и плавный переход от одних режимных моментов к другим. Контроль за выполнением режимов дня в ДОО осуществляют: заведующий, старший воспитатель, педагоги.

Часть, Программы формируемая ДОО:

Организация режима и распорядка пребывания детей в образовательном учреждении в части, формируемой участниками образовательных отношений, полностью совпадают с организацией режима пребывания детей в образовательном учреждении обязательной части Программы

3.7 Календарный план воспитательной работы с учетом особенностей традиционных событий, праздников, мероприятий

Календарный план воспитательной работы составлен в соответствии с Федеральным планом и является единым для ДОУ.

Все мероприятия проводятся с учётом особенностей Программы, а также возрастных, физиологических и психоэмоциональных особенностей обучающихся.

Каждый воспитатель разрабатывает конкретные формы реализации воспитательного цикла. В ходе разработки должны быть определены цель и алгоритм действия взрослых, а также задачи и виды деятельности детей в каждой из форм работы.

Перечень основных государственных и народных праздников, памятных дат в календарном плане воспитательной работы в ДОУ.

Январь:

27 января: День снятия блокады Ленинграда.

Февраль:

8 февраля: День российской науки;

23 февраля: День защитника Отечества.

Март:

8 марта: Международный женский день;

Февраль- Март Масленица

27 марта: Всемирный день театра.

Апрель:

12 апреля: День космонавтики;

Май:

1 мая: Праздник Весны и Труда;

9 мая: День Победы;

Июнь:

1 июня: День защиты детей;

6 июня 1799 г. День рождения Пушкина А.С.;

12 июня: День России;

22 июня: День памяти и скорби.

Июль:

8 июля: День семьи, любви и верности;

Август:

12 августа: День физкультурника;

22 августа: День Государственного флага Российской Федерации;

27 августа День Российского кино;

Сентябрь:

1 сентября: День знаний;

Первое воскресенье сентября День города;

8 сентября Международный день распространения грамотности

27 сентября: День воспитателя и всех дошкольных работников.

Октябрь:

1 октября: Международный день пожилых людей;

4 октября: День защиты животных;

Третье воскресенье октября: День отца в России.

Ноябрь:

4 ноября: День народного единства;

Последнее воскресенье ноября: День матери в России;

30 ноября: День Государственного герба Российской Федерации.

Декабрь:

3 декабря День неизвестного солдата;

8 декабря Международный день художника;

12 декабря: День Конституции Российской Федерации;

31 декабря: Новый год.

4. ДОПОЛНИТЕЛЬНЫЙ РАЗДЕЛ

Образовательная программа дошкольного образования (далее – Программа) муниципального бюджетного дошкольного образовательного учреждения «Детский сад №33» общеразвивающего вида (далее - ДОУ), разработана в соответствии с Федеральным государственным образовательным стандартом дошкольного образования (приказ Министерства образования и науки Российской Федерации «17» октября 2013 г. №1155) (далее – Стандарт), и Федеральной образовательной программой дошкольного образования (приказ Министерства просвещения Российской Федерации от 25 ноября 2022 г. № 1028) (далее – ФОП ДО).

Программа состоит из обязательной части и части, формируемой участниками образовательных отношений (далее- часть, Программы формируемая ДОУ). Обе части являются взаимодополняющими и необходимыми с точки зрения реализации Стандарта:

Группы	Обязательная часть	<i>Часть, формируемая участниками образовательных отношений</i>
Младшая группа (2-3 года)	ФОП ДО – утверждена Приказом Министерства просвещения Российской Федерации №1028 от 25 ноября 2022г. Реализуется педагогическими работниками ДОУ во всех помещениях и на территории детского сада, со всеми детьми ДОУ.	Парциальная программа «Цветные ладошки», автор И.А. Лыкова. Образовательная область «Художественно-эстетическое развитие» по разделу «Изобразительная деятельность»: - для детей 2-3 лет
Старшая (5-6 лет) Подготовительная (6-7 лет)		Парциальная программа «Основы безопасности жизнедеятельности» под редакцией Авдеевой Н.Н., Князевой О.Л., Стеркиной Р.Б. Образовательная область «Социально - коммуникативное развитие» по разделу «Безопасность» (для детей старшего дошкольного возраста)

Программа реализуется для детей от 2 до 7 лет на государственном языке Российской Федерации – русском, в течение всего времени пребывания детей в ДОУ с 7.00 – 19.00 часов до прекращения образовательных отношений. Программа ДОУ обеспечивает целостное развитие детей в возрасте от 2 до 7 лет с

учетом их возрастных и индивидуальных особенностей по основным направлениям: физическому, социально-коммуникативному, познавательному, речевому, художественно – эстетическому развитию

Цели и задачи реализации Программы

Обязательная часть

Цель Программы определена в соответствии с п. 14.1 ФОП ДО: разностороннее развитие ребёнка в период дошкольного детства с учётом возрастных и индивидуальных особенностей на основе духовно-нравственных ценностей российского народа, исторических и национально-культурных традиций.

К традиционным российским духовно-нравственным ценностям относятся, прежде всего, жизнь, достоинство, права и свободы человека, патриотизм, гражданственность, служение Отечеству и ответственность за его судьбу, высокие нравственные идеалы, крепкая семья, созидательный труд, приоритет духовного над материальным, гуманизм, милосердие, справедливость, коллективизм, взаимопомощь и взаимоуважение, историческая память и преемственность поколений, единство народов России.

Задачи Программы определены с п. 14.2 ФОП ДО:

- обеспечение единых для Российской Федерации содержания дошкольного образования (далее – ДО) и планируемых результатов освоения образовательной программы ДО;

- приобщение детей (в соответствии с возрастными особенностями) к базовым ценностям российского народа - жизнь, достоинство, права и свободы человека, патриотизм, гражданственность, высокие нравственные идеалы, крепкая семья, созидательный труд, приоритет духовного над материальным, гуманизм, милосердие, справедливость, коллективизм, взаимопомощь и взаимоуважение, историческая память и преемственность поколений, единство народов России; создание условий для формирования ценностного отношения к окружающему миру, становления опыта действий и поступков на основе осмысления ценностей;

- построение (структурирование) содержания образовательной деятельности на основе учёта возрастных и индивидуальных особенностей развития;

- создание условий для равного доступа к образованию для всех детей дошкольного возраста с учётом разнообразия образовательных потребностей и индивидуальных возможностей;

- охрана и укрепление физического и психического здоровья детей, в том числе их эмоционального благополучия;

- обеспечение развития физических, личностных, нравственных качеств и основ патриотизма, интеллектуальных и художественно-творческих способностей ребёнка, его инициативности, самостоятельности и ответственности;

- обеспечение психолого-педагогической поддержки семьи и повышение компетентности родителей (законных представителей) в вопросах воспитания, обучения и развития, охраны и укрепления здоровья детей, обеспечения их безопасности;

- достижение детьми на этапе завершения ДО уровня развития, необходимого и достаточного для успешного освоения ими образовательных программ начального общего образования.

часть, Программы формируемая ДОУ

Программа «Цветные ладошки», автор И.А. Лыкова (для детей 2-3 лет)

Цель: формирование у детей раннего возраста эстетического отношения и художественно-творческих способностей в изобразительной деятельности.

Основные задачи:

-обогащение художественных впечатлений, развитие этических эмоций, создание игровых ситуаций для восприятия произведений изобразительного и декоративно-прикладного искусства (книжные иллюстрации, народные игрушки и др.); поддержка интереса к освоению изобразительной деятельности;

- формирование интереса к изобразительной деятельности; становление и постепенное расширение художественного опыта в процессе экспериментирования с различными материалами (глина, пластилин, тесто, краски, бумага, ткань, снег, песок), инструментами (карандаш, фломастер, маркер, кисть, мел, стека, штампик) и предметами, выступающими в качестве инструментов для изобразительной деятельности (ватная палочка, губка и др.);

- обеспечение перехода каждого ребенка с до изобразительного этапа на изобразительный и создание условий для появления осмысленного образа (с учетом индивидуального темпа развития); установление ассоциаций между различными предметами, явлениями, существами и их изображениями (мячик, дорожка, цветок, бабочка, дождик, солнышко), называние словом;

- создание условий для активного и самостоятельного освоения детьми базовых техник в разных видах изобразительной деятельности; содействие

формированию обобщенных способов создания художественных образов и простейших композиций; ознакомление с основными изобразительно-выразительными средствами (цвет, линия, пятно, форма), доступными для практического освоения в совместной деятельности с педагогом и родителями;

- поддержка активности, самостоятельности и первых творческих проявлений детей с учетом индивидуальных и возрастных особенностей.

Программа «Основы безопасности жизнедеятельности для детей старшего дошкольного возраста». Н. Н. Авдеева, О.Л. Князева, Р.Б. Стеркина

Цель: воспитание у ребенка навыков адекватного поведения в различных неожиданных ситуациях.

Задачи:

- сформировать у ребёнка навыки разумного поведения;
- научить адекватно вести себя в опасных ситуациях дома и на улице, в городском транспорте, при общении с незнакомыми людьми, взаимодействии с пожароопасными и другими предметами, животными и ядовитыми растениями;
- дать детям достаточно ясное представление об опасностях и вредных факторах, чрезвычайных ситуациях, подстерегающих сегодня ребёнка;
- способствовать становлению основ экологической культуры, приобщению к здоровому образу жизни.

Программа реализуется в разновозрастных группах:

- используются фронтальные, групповые и индивидуальные формы организации образовательной деятельности, которые позволяют разным образом формировать взаимоотношения педагога с детьми и детей между собой;
- в соответствии с методикой работы в разновозрастных группах организованная образовательная деятельность происходит несколькими видами.

Виды образовательной деятельности, используемые в МБДОУ:

II вид – ступенчатое (поэтапное) окончание занятия.

III вид — одновременная деятельность детей по разному программному

IV вид — отдельная деятельность детей

Характеристика взаимодействия педагогического коллектива с семьями воспитанников

Согласно п. 26.1 ФОП ДО, главными целями взаимодействия педагогического коллектива ДОУ с семьями обучающихся дошкольного возраста являются:

1. Обеспечение психолого-педагогической поддержки семьи и повышение компетентности родителей (законных представителей) в вопросах образования, охраны и укрепления здоровья детей младенческого, раннего и дошкольного возрастов;

2. Обеспечение единства подходов к воспитанию и обучению детей в условиях ДОУ и семьи; повышение воспитательного потенциала семьи.

Согласно п. 26.3 ФОП ДО, достижение этих целей осуществляется через решение основных задач:

- информирование родителей (законных представителей) и общественности относительно целей ДО, общих для всего образовательного

пространства Российской Федерации, о мерах господдержки семьям, имеющим детей дошкольного возраста, а также об образовательной программе, реализуемой в ДОО;

- просвещение родителей (законных представителей), повышение их правовой, психолого-педагогической компетентности в вопросах охраны и укрепления здоровья, развития и образования детей;

- способствование развитию ответственного и осознанного родительства как базовой основы благополучия семьи;

- построение взаимодействия в форме сотрудничества и установления партнёрских отношений с родителями (законными представителями) детей младенческого, раннего и дошкольного возраста для решения образовательных задач;

- вовлечение родителей (законных представителей) в образовательный процесс.

Согласно п. 26.4 ФОП ДО, построение взаимодействия с родителями (законными представителями) придерживается следующих принципов:

- приоритет семьи в воспитании, обучении и развитии ребёнка: в соответствии с Законом об образовании у родителей (законных представителей) обучающихся не только есть преимущественное право на обучение и воспитание детей, но именно они обязаны заложить основы физического, нравственного и интеллектуального развития личности ребёнка;

- открытость: для родителей (законных представителей) доступна актуальная информация об особенностях пребывания ребёнка в группе; каждому из родителей (законных представителей) предоставлен свободный доступ в ДОО; между педагогами и родителями (законными представителями) обеспечен обмен информацией об особенностях развития ребёнка в ДОО и семье;

- взаимное доверие, уважение и доброжелательность во взаимоотношениях педагогов и родителей (законных представителей): при взаимодействии педагоги придерживаются этики и культурных правил общения, проявляют позитивный настрой на общение и сотрудничество с родителями (законными представителями); этично и разумно используют полученную информацию как со стороны педагогов, так и со стороны родителей (законных представителей) в интересах детей;

- индивидуально-дифференцированный подход к каждой семье: при взаимодействии учитываются особенности семейного воспитания, потребности родителей (законных представителей) в отношении образования ребёнка, отношение к педагогу и ДОО, проводимым мероприятиям; обеспечена

возможность включения родителей (законных представителей) в совместное решение образовательных задач;

-возрастосообразность: при планировании и осуществлении взаимодействия учитываются особенности и характер отношений ребёнка с родителями (законными представителями), прежде всего, с матерью (преимущественно для детей младенческого и раннего возраста), обусловленные возрастными особенностями развития детей.

Согласно п. 26.5 ФОП ДО, деятельность педагогического коллектива ДОУ по построению взаимодействия с родителями (законными представителями) обучающихся осуществляется по нескольким направлениям:

Диагностико - аналитическое	Просветительское	Консультационное
<ul style="list-style-type: none"> - получение и анализ данных о семье, её запросах в отношении охраны здоровья и развития ребёнка; -об уровне психолого-педагогической компетентности родителей (законных представителей); - планирование работы с семьей с учётом результатов проведенного анализа; -согласование воспитательных задач 	<p>Просвещение родителей (законных представителей) по вопросам:</p> <ul style="list-style-type: none"> -особенностей психофизиологического и психического развития детей младенческого, раннего и дошкольного возрастов; - выбора эффективных методов обучения и воспитания детей определенного возраста; - ознакомление с актуальной информацией о государственной политике в области ДО, включая информирование о мерах господдержки семьям с детьми дошкольного возраста; - информирование об особенностях реализуемой в ДОО образовательной программы; - условиях пребывания ребёнка в группе ДОО; - содержании и методах образовательной работы с детьми; 	<p>Консультирование родителей (законных представителей) по вопросам:</p> <ul style="list-style-type: none"> - их взаимодействия с ребёнком, - преодоления возникающих проблем воспитания и обучения детей, в том числе с ООП в условиях семьи; - особенностей поведения и взаимодействия ребёнка со сверстниками и педагогом; - возникающих проблемных ситуациях; - способам воспитания и построения продуктивного взаимодействия с детьми младенческого, раннего и дошкольного возрастов; - способам организации и участия в детских деятельности, образовательном процессе и т.д.

Решение основных задач взаимодействия с родителями по направлениям деятельности реализуются в разных формах (групповых и (или)

индивидуальных) посредством различных методов, приемов и способов взаимодействия с родителями (законными представителями):

ЗАДАЧИ НАПРАВЛЕНИЯ	Диагностико-аналитическое направление	Просветительское и консультационное направление
<p>Информирование родителей</p>	<ul style="list-style-type: none"> -опросы, -социологические срезы, -индивидуальные блокноты, -«почтовый ящик», -педагогические беседы с родителями (законными представителями); - дни (недели) открытых дверей, -открытые просмотры занятий и других видов деятельности детей. 	<ul style="list-style-type: none"> -групповые родительские собрания, конференции, круглые столы, семинары- практикумы, тренинги и ролевые игры, консультации, педагогические гостиные, родительские клубы и другое; -информационные проспекты, стенды, ширмы, папки-передвижки для родителей (законных представителей); -журналы и газеты, издаваемые ДОУ для родителей (законных представителей), -педагогические библиотеки для родителей (законных представителей); -сайты ДОО и социальные группы в сети Интернет; -медиарепортажи и интервью; - фотографии, выставки детских работ, совместных работ родителей (законных представителей) и детей. Включают также и досуговую форму - совместные праздники и вечера, семейные спортивные и тематические мероприятия, тематические досуги, знакомство с семейными традициями.